



FONDAZIONE
DI PIACENZA E VIGEVANO

Bilancio Consuntivo

2003

approvato dal Consiglio Generale nella seduta
del 26 Aprile 2004

INDICE	FONDAZIONE DI PIACENZA E VIGEVANO	
	Organi in carica	
	RELAZIONE SULLA GESTIONE	1
	BILANCIO DI MISSIONE	
	A) Attività istituzionali	13
	1) Arte, attività e beni culturali	19
	2) Mostre, manifestazioni teatrali e musicali	23
	3) Istruzione ed educazione	26
	4) Ricerca scientifica e tecnologica	36
	5) Assistenza agli anziani	39
	6) Crescita e formazione giovanile	41
	7) Filantropia, volontariato e beneficenza	42
	8) Famiglia e valori connessi	44
	BILANCIO DI ESERCIZIO	
	A) Stato patrimoniale	47
	B) Conto economico	51
	C) Nota integrativa	55
	D) Relazione Collegio Sindacale	93
	E) Relazione Società di Revisione	98

ORGANI IN CARICA AL
26 APRILE 2004

Presidente della Fondazione
MAZZOCCHI prof. Gian Carlo

Consiglio Generale

ALBERICI sig. Armando
BASSANETTI sig. Franco
BERGONZI dott. Marco
BETASSA avv. Vittorio
BOROTTI arch. Stefano
BRANCA prof. Giuseppe
BUSCA p.i. Rinaldo
BUSSI prof. Francesco
CAVANNA dott. Luigi
CAVANNA dott. Vittorio
CURTI rag. Gianfranco
FORNAINI dott. Carlo
GARDELLA prof.ssa Licia
GRUNGO sig. Angelo
LOSCHI sig. Sandro
MARCHESI prof. Renzo
MAZZONI cav. Paolo
MORAMARCO prof. Vito
POZZI sig. Vittorio
REBECCHI dott. Ermano
REGGIANI avv. Giorgio
RESMINI dott. Antonio
SPIGAROLI sen. Alberto
UGAZIO dott. PierAngelo

Consiglio di Amministrazione

BRAGALINI cav. Pietro
CHIAPPINI Prof. Umberto
MARAZZI Dott. Giacomo
MOLINARI dott. Giuseppino
RONCONI dott.ssa Donatella
TORIELLI rag. Pietro

Collegio Sindacale

CAGNANI Prof. Camillo
ZAMBRUNO Rag. Pier Giorgio
ZANINONI Dott. Luigi

Direttore Generale

LUNATI Dott. Alessandro

RELAZIONE SULLA GESTIONE

a) Premessa

Con l'esercizio 2003 si è conclusa definitivamente la separazione tra la Banca conferitaria e la Fondazione. Nel mese di aprile si è infatti proceduto alla vendita, usufruendo dell'esenzione fiscale delle plusvalenze realizzate, del residuo 0,147% del capitale di Banca Intesa S.p.A., ultima conferitaria dopo il passaggio intermedio con la Cassa di Risparmio di Parma e Piacenza S.p.A.. Questa operazione ha reso esplicito, in primo luogo, la fine di quel "vincolo genetico e funzionale" che in origine legava l'ente pubblico conferente e la società bancaria. Ha consentito inoltre, per effetto della plusvalenza trasferita fra le riserve del patrimonio, di recuperare valore e quindi contenere l'effetto erosivo dell'inflazione sul patrimonio.

È questo l'impegno di base che fa parte degli obiettivi da realizzare in prospettiva non trascurando la possibilità, mercati permettendo, di incrementarne la effettiva consistenza.

Tutto questo in una strategia di medio/lungo periodo, che contempli la realizzazione dei due obiettivi fondamentali per ogni Fondazione: la conservazione del patrimonio e la realizzazione della missione. In sostanza "un patrimonio per uno scopo". In termini globali il nostro patrimonio ha così raggiunto un livello molto prossimo ai 400 milioni di euro.

Una data particolarmente importante per l'anno 2003 è da considerare il 24 settembre quando la Corte Costituzionale, con sentenza n° 300/03 e n° 301/03 ha definitivamente affermato che le Fondazioni di origine bancaria sono persone giuridiche private senza fine di lucro, riconfermando inoltre la piena autonomia statutaria e gestionale come già previsto dal Decreto Legislativo 17 maggio 1999, n. 153 (Legge Ciampi).

Dopo queste precisazioni della Corte Costituzionale dovrebbe riprendere, in un contesto più certo, l'attività delle Fondazioni, superando le incertezze interpretative, i vincoli e le difficoltà dei due esercizi precedenti.

La serenità operativa, derivante dalla necessaria autonomia gestionale degli Organi Istituzionali di una Fondazione, è indispensabile nella gestione degli investimenti patrimoniali, propedeutici all'ottenimento delle disponibilità per la realizzazione della missione aziendale. Tuttavia le incertezze esterne alla gestione derivanti da comportamenti che hanno abbandonato i più elementari principi dell'etica umana (pace/terrorismo, produzione di reddito reale/distruzione di ricchezza), hanno inciso negativamente sui mercati finanziari, dove opera la Fondazione, e il quadro operativo si presenta alquanto complesso. I mercati finanziari hanno risentito di questa situazione e sono rimasti depressi e scarsamente remunerativi.

L'auspicio è che, rallentate le paure e risanati i default finanziari, la ripresa economica possa avviarsi rapidamente, alimentando un virtuoso sviluppo con beneficio dei mercati finanziari. L'avanzo di gestione dell'esercizio 2003 è risultato ancora in aumento rispetto all'anno 2002. La percentuale di incremento è del 25%. Gli investimenti hanno ancora beneficiato degli acquisti degli anni precedenti, ma le prospettive si presentano più difficoltose nel coniugare il rapporto rischio/rendimento. Si è così optato, verso la fine dell'esercizio, di allungare la scadenza degli investimenti, per un duplice ordine di motivi. Innanzitutto, il livello dei rendimenti risulta più elevato rispetto a quello offerto per investimenti di breve e medio periodo. In secondo luogo la Fondazione ha una durata illimitata, e pertanto può guardare, anche a scadenze più lontane se i rendimenti raggiungono livelli che consentono la realizzazione dei propri obiettivi. Il risultato economico, ammontante a 16,05 milioni di euro ha consentito di far recuperare al patrimonio quasi tutta l'inflazione annuale (2,70% contro 2,90%), e di realizzare interventi per complessivi 9,70 milioni di euro (8,84 milioni di euro per interventi diretti più 0,86 milioni di euro erogati al Volontariato in base alla Legge 266/91). Il valore complessivo degli interventi supera di oltre il 20% quanto destinato all'erogazione nell'esercizio 2002, che già vantava il primato sui 10 anni precedenti. Dovrebbe proseguire, anche negli esercizi futuri, questo percorso virtuoso di recupero dell'aumento del costo della vita, con opportuni incrementi del patrimonio della Fondazione e con positivi effetti anche sulla redditività futura, fermo restando il livello dei tassi di interesse. Perché ciò si realizzi dovrebbe essere opportuno operare in modo che le due componenti destinatarie del risultato economico, le riserve patrimoniali e gli interventi sul territorio, partecipino con dosi opportunamente equilibrate. Come sempre particolare attenzione viene posta ai costi operativi, affinché siano in linea con i principi di efficienza e di efficacia richiesti da una corretta gestione delle risorse.

b) Gestione patrimoniale (fonti/impieghi)

Con questo esercizio, per effetto della vendita del residuo della partecipazione nella conferitaria, il patrimonio di derivazione bancaria ha raggiunto il massimo livello di espansione. D'ora in poi, gli incrementi patrimoniali, potranno derivare esclusivamente dalla gestione o da donazioni.

Ma, per effetto della giovane età di questo tipo di fondazione, per ora il loro ruolo è percepito dalla comunità esclusivamente come erogatrice di fondi.

Quindi la crescita può essere solo interna.

L'incremento globale delle fonti di finanziamento è stato di circa 27 milioni di euro, con un aumento percentuale di oltre l'8%, portando le disponibilità per gli investimenti molto prossime ai 400 milioni di euro.

Il patrimonio ha ricevuto due spinte nella sua corsa verso la conservazione del valore reale.

Una proveniente dalla plusvalenza realizzata dalla dismissione del residuo della partecipazione nella conferitaria (4,44 milioni di euro), mentre l'altra derivante dagli accantonamenti previsti dalla normativa vigente (5,62 milioni di euro).

In totale 10,06 milioni di euro, pari al 2,66% del patrimonio disponibile. Una percentuale molto prossima al livello di inflazione ufficiale.

L'aumento di liquidità presenta la percentuale di sviluppo maggiore degli impieghi.

Si tratta di una situazione transitoria in attesa di tornare con migliori opportunità di investimento sui mercati finanziari.

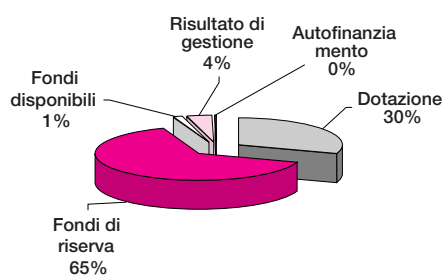
Il portafoglio interno ha ceduto una parte dei propri investimenti, al momento delle scadenze, a quello esterno e alla liquidità per la parte in attesa di reimpiego.

Nelle partecipazioni, il leggero aumento deriva da una compensazione tra il nuovo investimento nella Cassa Depositi e Prestiti S.p.A. e la dismissione della residua partecipazione nella conferitaria.

Il portafoglio obbligazionario gestito internamente, considerato come un investimento unitario, si presenta come una obbligazione acquistata a 100,63 con una cedola del 5,29% e una vita media di 3,21 anni.

Gli emittenti, che partecipano alla composizione di questo titolo sono:

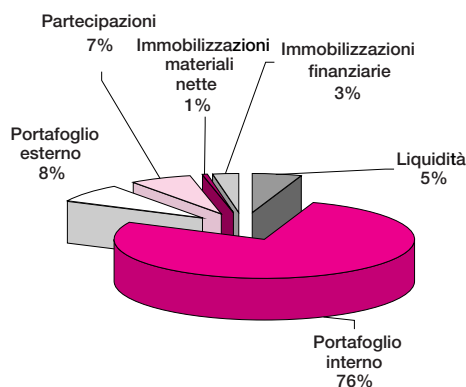
- per il 59% lo Stato italiano;
- per il 7% gli Stati esteri;
- per il 11% le società italiane;
- per il 13% le società estere;
- per il 10% emittenti con strutturati.



Fonti

Milioni di euro

FONTI	2003	2002	Variazioni	%
Dotazione	118,94	118,94	0,00	0,00
Fondi di riserva	252,94	244,01	8,93	3,70
Fondi disponibili	5,38	5,75	-0,37	-6,40
Risultato di gestione	16,05	12,87	3,18	24,70
Autofinanziamento	0,76	4,29	-3,53	-82,20
Totale	394,08	385,86	8,21	2,10



Impieghi

Milioni di euro

IMPIEGHI	2003	2002	Variazioni	%
Liquidità	20,45	9,24	11,21	121,30
Portafoglio interno	304,01	315,68	-11,67	-3,70
Portafoglio esterno	30,13	26,43	3,70	14,00
Partecipazioni	26,45	24,36	2,09	8,60
Immobilizzazioni materiali nette	2,10	2,13	-0,03	-1,20
Immobilizzazioni finanziarie	10,94	8,02	2,92	36,30
Totale	394,08	385,86	8,21	2,10

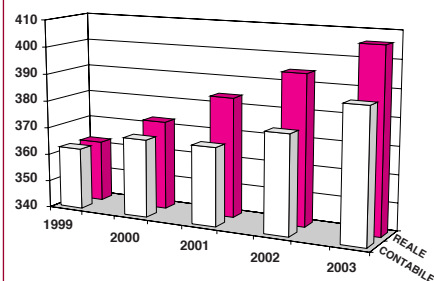
Patrimonio

Milioni di euro

ANNI	Indice (*) ISTAT	Valore (**) contabile	Valore reale
1999	1,70%	362,43	362,43
2000	2,80%	368,49	372,58
2001	3,00%	368,50	383,76
2002	2,80%	375,97	394,50
2003	2,90%	387,93	405,94

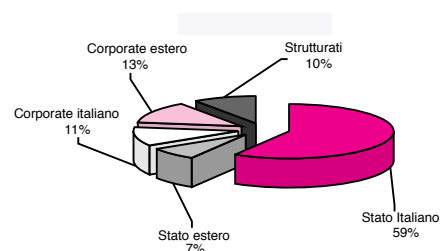
(*) Indice nazionale dei prezzi al consumo per le famiglie degli operai ed impiegati al netto dei consumi di tabacchi.

(**) Compreso l'utile dell'esercizio



Portafoglio Immobilizzato Finale per emittente

Stato Italiano	171.114.000,00
Stato estero	21.716.121,27
Corporate italiano	32.911.000,00
Corporate estero	37.660.913,80
Strutturati	28.615.198,29
TOTALE	292.017.233,36



c) Gestione economica (costi/ricavi)

La speranza che a tempi brevi la ripresa economica avrebbe iniziato il suo ciclo virtuoso è stata, per ora, delusa. La scelta ad investire a breve/medio periodo, per cogliere le opportunità dello sviluppo economico non c'è stata.

Prima della chiusura dell'esercizio, buona parte della liquidità che si era formata sulle scadenze del 2003, è stata reimpiegata in titoli obbligazionari con scadenze più lunghe, con flussi cedolari superiori al 5%, con prezzi sopra la pari. Questa scelta si basa sul presupposto che nel lungo periodo sicuramente i prezzi verranno rivisti al ribasso e sarà possibile mediare il sacrificio attuale.

L'esercizio 2003 comunque si chiude con un incremento dei ricavi lordi di oltre 9 milioni di euro, pari al 55,3% rispetto al precedente esercizio. Anche tralasciando i proventi straordinari, le plusvalenze straordinarie e i recuperi (credito d'imposta e spese), i proventi mobiliari sono ammontanti a 19,71 milioni di euro, con un incremento, rispetto al 2002, del 31,5%.

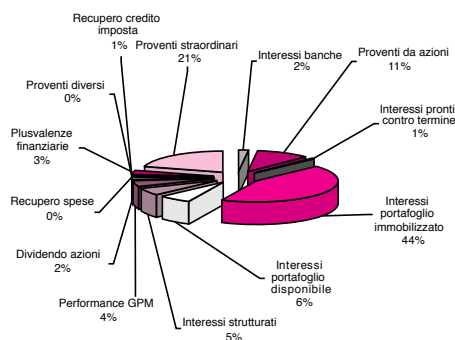
L'evento che in parte ha condizionato la buona performance dell'esercizio 2003 è da imputare agli oneri per investimenti, raddoppiati rispetto all'esercizio precedente (5,12 milioni di euro contro i 2,67 milioni di euro dell'esercizio precedente).

Comunque il risultato di questo esercizio, per effetto della buona performance conseguita, è riuscito, per la prima volta dalla costituzione della Fondazione, a recuperare interamente il degrado annuale del patrimonio per effetto dell'inflazione ufficialmente dichiarata.

Conto economico - Ricavi lordi

Milioni di euro

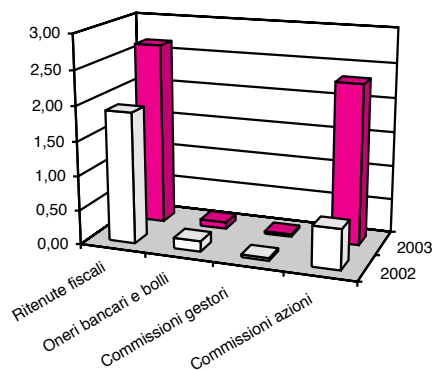
DESCRIZIONE	2003	2002	%
Interessi banche	0,50	0,25	
Proventi da azioni	2,77	-3,84	
Interessi pronti contro termine	0,14	0,04	
Interessi portafoglio immobilizzato	11,49	12,38	
Interessi portafoglio disponibile	1,68	3,02	
Interessi strutturati	1,41	0,26	
Performance GPM	1,16	2,05	
Dividendo azioni	0,56	0,59	
Proventi diversi	0,00	0,25	
Proventi mobiliari	19,71	14,99	31,52%
Recupero spese	0,00	0,00	
Recupero credito d'imposta	0,21	1,85	
Plusvalenze finanziarie	0,86	0,00	
Ricavi Gestione Ordinaria	20,78	16,84	23,41%
Proventi straordinari	5,37	0,00	
RICAVI LORDI	26,15	16,84	55,30%



Oneri Investimenti

Milioni di euro

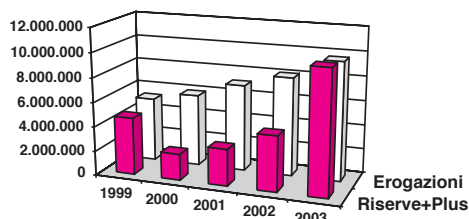
DESCRIZIONE	2002	2003
Ritenute fiscali	1,90	2,66
Oneri bancari e bolli	0,15	0,10
Commissioni gestori	0,04	0,03
Commissioni azioni	0,58	2,32
Oneri investimenti	2,67	5,12



Destinazione avanzo di gestione

Unità euro

Anno	Erogazioni	Riserve	Plusvalenze	Riserve+Plus
1999	5.264.465	4.685.091	0	4.685.091
2000	5.899.637	1.964.854	172.239	2.137.093
2001	7.084.467	2.988.215	0	2.988.215
2002	8.044.413	4.503.286	0	4.503.286
2003	9.651.430	5.616.979	4.437.348	10.054.327
TOTALE	30.679.947	15.073.334	4.609.587	19.682.921



Conto economico - Destinazione del risultato di gestione

Milioni di euro

DESCRIZIONE	2003	2002
RISULTATO GESTIONE	16,05	12,86
ACCANTONAMENTI:	5,62	4,50
Riserva obbligatoria	3,21	2,57
Riserva integrità economica	2,41	1,93
ACCANTONAMENTO DI LEGGE:	0,86	0,69
Legge 266/91	0,86	0,69
AVANZO DI GESTIONE	10,43	8,36
FONDO INTERVENTI SOCIALI	8,84	7,36
RISERVE DISPONIBILI	0,74	0,31

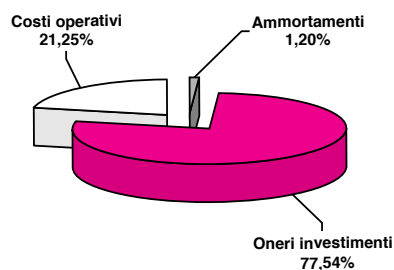
Conto economico

Milioni di euro

RICAVI	2003	2002	%
Interessi banche	0,50	0,25	
Proventi da azioni	2,77	-3,84	
Interessi pronti contro termine	0,14	0,04	
Interessi portafoglio immobilizzato	11,49	12,38	
Interessi portafoglio disponibile	1,68	3,02	
Interessi strutturati	1,41	0,26	
Performance GPM	1,16	2,05	
Dividendo azioni	0,56	0,59	
Proventi diversi	0,00	0,25	
Proventi mobiliari	19,71	14,99	31,52%
Recupero spese	0,00	0,00	
Recupero credito imposta	0,21	1,85	
Plusvalenze finanziarie	0,86	0,00	
<i>Ricavi Gestione Ordinaria</i>	20,78	16,84	23,41%
Proventi straordinari	5,37	0,00	
TOTALE RICAVI	26,15	16,84	55,30%

FONDAZIONE
DI PIACENZA E VIGEVANO

COSTI	2003	2002	%
Ritenute fiscali	2,66	1,90	
Oneri bancari e bolli	0,10	0,15	
Commissioni gestori	0,03	0,04	
Commissioni azioni	2,32	0,58	
Oneri investimenti	5,12	2,67	91,48%
Personale	0,21	0,15	
Collaborazioni	0,10	0,09	
Attrezzature	0,04	0,04	
Organi istituzionali	0,50	0,44	
Consulenze	0,22	0,17	
Comunicazione	0,11	0,09	
Servizi di terzi	0,11	0,13	
Quote associative	0,04	0,05	
Imposte e tasse	0,05	0,04	
Varie	0,00	0,00	
Costi operativi	1,37	1,21	13,40%
Ammortamenti	0,08	0,10	
Accantonamenti	2,20	0,00	
Minusvalenze finanziarie	1,31	0,00	
Oneri straordinari	0,03	0,00	
Imposte	0,00	0,00	
TOTALE COSTI	10,10	3,98	153,78%
RISULTATO DI GESTIONE	16,05	12,86	
TOTALE A PAREGGIO	26,15	16,84	

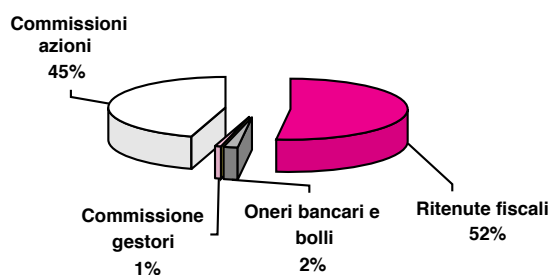


Milioni di euro

COSTI GESTIONALI	2003	2002
Ammortamenti	0,08	0,10
Oneri investimenti	5,11	2,67
Costi operativi	1,40	1,21
TOTALE	6,59	3,98

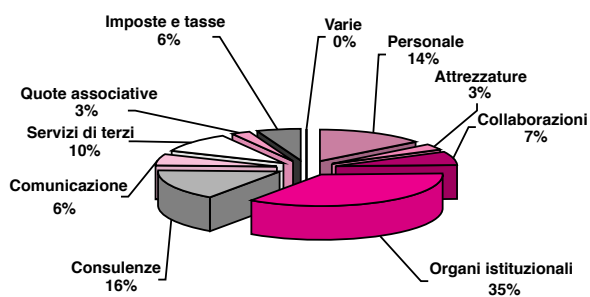
Milioni di euro

ONERI INVESTIMENTI	2003	2002
Ritenute fiscali	2,66	1,90
Oneri bancari e bolli	0,10	0,15
Commissioni gestori	0,03	0,04
Commissioni azioni	2,32	0,58
TOTALE	5,11	2,67

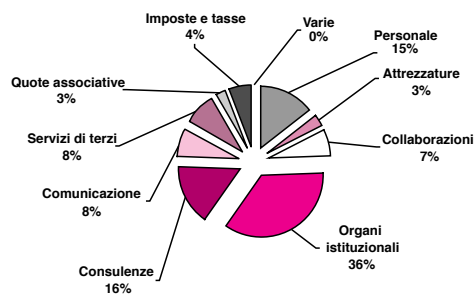


Unità di euro

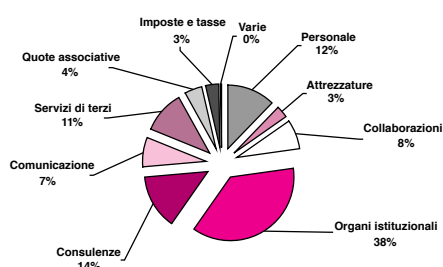
COSTI OPERATIVI	2003	2002
Personale	201.825	148.452
Attrezzature	43.299	35.913
Collaborazioni	96.331	91.961
Organi istituzionali	496.440	444.040
Consulenze	218.400	169.749
Comunicazione	82.745	89.286
Servizi di terzi	144.607	132.420
Quote associative	35.121	52.762
Imposte e tasse	81.534	40.231
Varie	235	3.261
TOTALE	1.400.538	1.208.076



Costi operativi 2003



Costi operativi 2002



(valori in unità Euro)

COSTI OPERATIVI	2003	2002	VAR.	%
Personale	201.825	148.452	53.373	35,95
Attrezzature	43.299	35.913	7.386	20,57
Collaborazioni	96.331	91.961	4.370	4,75
Organi istituzionali	496.440	444.040	52.400	11,80
Consulenze	218.400	169.749	48.651	28,66
Comunicazione	82.745	89.286	-6.541	-7,33
Servizi di terzi	144.607	132.420	12.187	9,20
Quote associative	35.121	52.762	-17.641	-33,44
Imposte e tasse	81.534	40.231	41.303	102,66
Varie	235	3.261	-3.026	-92,79
TOTALE	1.400.538	1.208.076	192.462	15,93

Dagli indicatori di gestione emerge che nell'esercizio precedente l'allocazione delle risorse è diminuita del 5% nel settore obbligazionario (85,8%), mentre risulta equamente distribuita tra la liquidità (7,10%) e il comparto azionario (7,10%). Le azioni della conferitaria, ancora presenti nel 2002 si sono azzerate, a seguito della vendita del mese di aprile 2003.

La performance economica aziendale, espressa dai ricavi lordi, risulta particolarmente elevata: 6,69%. Questo risultato è stato possibile sia per la tenuta dei rendimenti del portafoglio obbligazionario a gestione interna, con un tasso di rendimento del 5%, sia dalla plusvalenza derivante dal riempiego conseguente alla dismissione della partecipazione nella conferitaria e, infine dai buoni risultati lordi sulla movimentazione delle azioni, anche se piuttosto costosa.

Migliora il rapporto dei costi operativi sui ricavi lordi, soprattutto per l'aumento di questi ultimi (5,36% del 2003 contro il 5,84% del 2002), mentre in lieve rialzo risulta il rapporto sul patrimonio (0,36% contro 0,32% dell'esercizio precedente).

Indicatori

Percentuali

DIVERSIFICAZIONE	2003	2002		
ASSET ALLOCATION				
Liquidità	7,20	2,50		
Obbligazioni	85,8	90,9		
Azioni	7,10	6,60		
REDDITIVITÀ				
	CMC (*)	2003	CMC (*)	2002
RICAVI LORDI DELLA GESTIONE ORDINARIA				
	375	4,95	364	4,62
Interessi/Banche	28	1,77	0	0,00
Interessi/Pronti contro termine	8	1,63	1	2,99
Interessi/Portafoglio a gestione interna	264	5,00	292	5,27
Proventi/Portafoglio a gestione esterna	29	4,01	30	6,82
Proventi vari/Partecipazioni	21	27,86	24	2,42
Proventi/azioni negoziate	8	-48,83
Interessi/Strutturati	25	5,71	9	2,91

(*) Capitali Medi Contabili in milioni di euro

OPERATIVITÀ

COSTI OPERATIVI SU RICAVI LORDI	5,36	5,84
Costi operativi/Patrimonio	0,33	0,33

d) Gestione erogativa

In questo settore l'esercizio 2003 è stato particolarmente generoso.

Il tasso di erogazione ha infatti superato il livello programmato del 2% del patrimonio (tasso di erogazione 2,59%).

Se a questo risultato si unisce il recupero dell'inflazione per effetto dell'incremento delle riserve, si può considerare l'esercizio 2003 come un periodo "eccezionale".

E come tutte le eccezioni, tuttavia, confermano la regola.

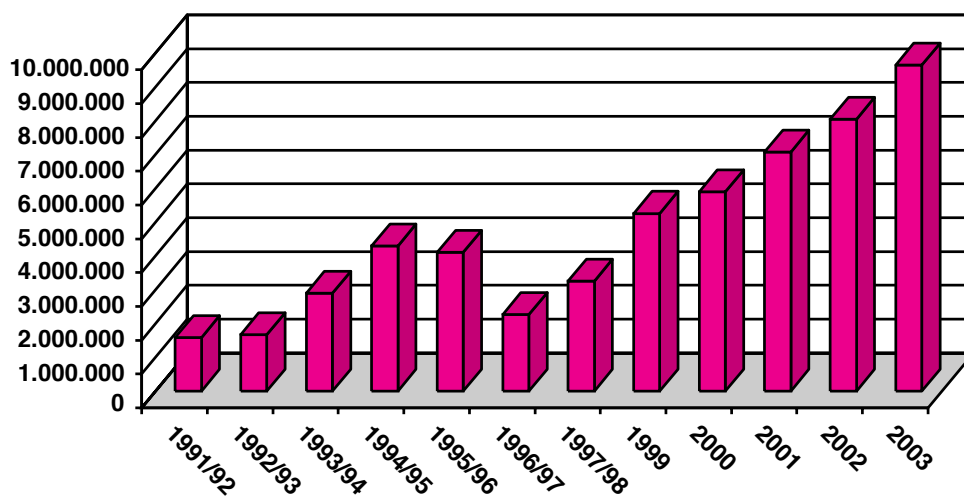
Quindi per i prossimi esercizi il programma di medio periodo dovrebbe contenere i seguenti obiettivi:

- totale copertura dell'inflazione per la conservazione del patrimonio;
- tasso di erogazione pari al 2% del patrimonio;
- costituzione di un fondo stabilizzazione erogazioni per non seguire la volatilità dei mercati di investimento.

Tasso di erogazione

TASSO DI EROGAZIONE	%	2003	%	2002
Media patrimonio		374,90		365,87
RENDIMENTO LORDO		6,98		4,62
Ritenute fiscali	0,71		0,52	
Oneri bancari e bolli	0,03		0,00	
Commissioni gestori	0,01		0,00	
Commissioni azioni	0,62		0,17	
RENDIMENTO NETTO		5,61		3,92
Costi operativi	0,39		0,36	
Ammortamenti/Accantonamenti	0,95			
RISULTATO DI GESTIONE		4,28		3,56
Accantonamento conservativo	1,50		1,23	
Accantonamento incrementativo	0,00		0,00	
DISPONIBILITA' EROGAZIONE		2,78		2,33
Fondo stabilizzazione	0,20		0,32	
TASSO EROGAZIONE EFFETTIVO		2,58		2,01
EROGAZIONI (milioni di euro)		8,84		7,36

Erogazioni annuali



Erogazioni annuali

Unità di euro

Anni	EROGAZIONI				PATRIMONIO		
	2% del Patrimonio	Erogazioni annuali effettive	Tasso erogazioni su Patrimonio	Plusvalenze	Patrimonio effettivo	Riserve annuali	Incremento del Patrimonio
1 1991/92	2.385.138	1.588.395	1,30%	0	119.256.896	0	0
2 1992/93	2.430.579	1.672.502	1,40%	0	121.528.955	2.272.059	1,90%
3 1993/94	2.517.698	2.907.289	2,30%	0	125.884.910	4.355.955	3,60%
4 1994/95	2.582.461	4.297.771	3,30%	0	129.123.039	3.238.129	2,60%
5 1995/96	2.603.061	4.111.689	3,20%	0	130.153.061	1.030.022	0,80%
6 1996/97	2.617.200	2.274.386	1,70%	0	130.860.016	706.955	0,50%
7 1997/98	3.580.458	3.255.435	1,80%	46.173.136	179.022.911	1.989.759	1,50%
8 1999	7.156.503	5.264.465	1,50%	174.117.139	357.825.141	4.685.091	2,60%
9 2000	7.199.245	5.899.637	1,60%	172.239	359.962.234	1.964.854	0,50%
10 2001	7.259.009	7.084.467	2,00%	0	362.950.449	2.988.215	0,80%
11 2002	7.349.075	8.044.413	2,20%	0	367.453.735	4.503.286	1,20%
12 2003	7.550.161	9.651.430	2,60%	4.437.348	377.508.062	5.616.979	1,50%
TOTALE	56.051.879	56.051.879		224.899.862		33.351.304	

BILANCIO DI MISSIONE

A) Attività istituzionali

Nel corso dell'esercizio 2003 sono pervenute complessivamente n. 534 richieste e ne sono state approvate n. 434 per un ammontare deliberato di 7.176.963,71 euro; a questo importo vanno aggiunti le quote imputate all'esercizio 2003 relative a progetti pluriennali - per un ammontare di 1.663.378,56 euro - che porta il totale generale di competenza dell'esercizio 2003 a 8.840.342,27 euro.

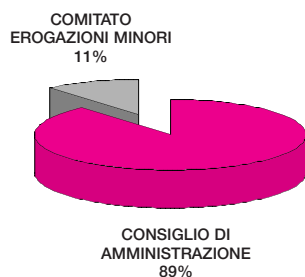
TABELLA 1

Richieste per settori di intervento	Richieste pervenute	Richieste accolte
Arte, attività e beni culturali	232	160
Educazione, Istruzione e Formazione	103	91
Ricerca Scientifica e Tecnologica	12	14
Assistenza agli anziani	24	19
Crescita e formazione giovanile	37	36
Volontariato, Filantropia e Beneficenza	97	84
Famiglia e valori connessi	29	30
TOTALE	534	434
PROGETTI PLURIENNALI		7
TOTALE	534	441

La TABELLA 1 evidenzia come oltre l'80% delle richieste pervenute siano state accettate. Il valore maggiore nel numero delle delibere rispetto alle pratiche pervenute nei settori Ricerca Scientifica e Tecnologica e Famiglia e valori connessi è dovuto al fatto che alcune pratiche deliberate nell'esercizio 2003 sono pervenute alla fine del 2002 ed esaminate nell'esercizio successivo.

TABELLA 2

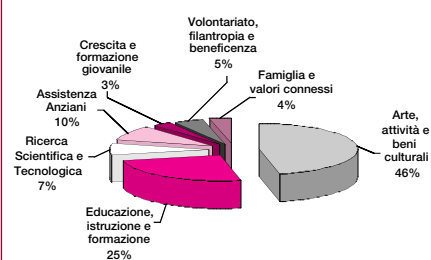
INTERVENTI ISTITUZIONALI ESERCIZIO 2003	IMPORTI	%
Consiglio di Amministrazione	7.829.545,07	88,57
Comitato Erogazioni Minori	1.010.797,20	11,43
TOTALE	8.840.342,27	100,00



La tabella seguente indica la peculiarità degli interventi relativi ad ogni settore, evidenziando il numero degli interventi e il valore medio di ogni intervento per ciascun settore:

TABELLA 3

Settori	Deliberato	n.ro pratiche deliberate	Importo medio
Arte, attività e beni culturali	4.134.816,00	161	25.682,09
Educazione, istruzione e formazione	2.217.760,59	96	23.101,67
Ricerca Scientifica e Tecnologica	611.235,69	15	40.749,05
Assistenza agli anziani	865.058,90	19	45.529,42
Crescita e formazione giovanile	265.510,16	36	7.375,28
Volontariato, filantropia e beneficenza	425.810,93	84	5.069,18
Famiglia e valori connessi	320.150,00	30	10.671,67
TOTALE	8.840.342,27	441	20.046,13



Dall'esame della **TABELLA 3** si nota che nei settori "Assistenza agli anziani" e "Ricerca Scientifica e Tecnologica" sono compresi gli interventi più importanti in termini di risorse destinate al progetto: l'importo medio è, rispettivamente di 45.529,42 euro e 40.749,05 euro, contro una media generale di 20.046,13 euro, mentre nei settori "Crescita e formazione giovanile" e "Filantropia, Volontariato e Beneficenza" si evidenzia una maggiore frammentazione nella distribuzione delle risorse.

Con la seguente tabella, che espone l'aggregazione degli interventi per categorie di importo, è possibile analizzare le peculiarità delle erogazioni deliberate nell'esercizio 2003 in relazione alla consistenza delle risorse destinate per classi.

TABELLA 4

Scaglioni (in migliaia di euro)	Totale deliberato	Numero pratiche
0 – 10	1.423.264,91	344
11- 25	1.087.530,97	56
26 – 50	591.276,40	15
51 – 100	564.072,99	7
101 – 250	1.984.744,00	12
> 250	3.189.453,00	7
TOTALE	8.840.342,27	441

Si rileva la maggiore concentrazione del numero degli interventi per classe di importo compresa tra 0 e 10.000,00 euro (oltre il 78% del totale), mentre in termini di entità di risorse si osserva una prevalenza della classe degli interventi maggiori di 250.000,00 euro, nella quale è concentrato circa il 37% del totale delle risorse deliberate. Tale fascia raccoglie una quota importante di risorse ed evidenzia la tendenza della Fondazione a sostenere progetti di grande impatto sul territorio.

La categoria degli interventi inferiori a 10.000,00 euro assorbe circa il 16% delle risorse complessive a fronte di un frazionamento molto elevato (78%): ciò dimostra che le risorse destinate a mantenere il rapporto con gli interlocutori tradizionali che costituiscono la cosiddetta “beneficenza a pioggia” non impegnano una quota importante del budget complessivo e consentono, comunque, di rispondere ad un elevato numero di richieste.

La tabella seguente mette in evidenza la variazione intervenuta negli ultimi due esercizi nella distribuzione del numero delle erogazioni deliberate tra le categorie di importo.

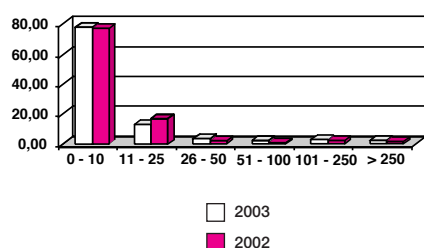


TABELLA 5

Scaglioni (in migliaia di euro)	2003	2002
0 - 10	78,00 %	77,35 %
11 - 25	12,70 %	16,75 %
26 - 50	3,40 %	1,89 %
51 - 100	1,59 %	0,47 %
101 - 250	2,72 %	2,12 %
> 250	1,59 %	1,42 %
TOTALE	100 %	100 %

Nonostante permanga consistente il numero di pratiche deliberate registrato nello scaglione inferiore ai 10.000,00 euro, da un confronto con i dati dell'esercizio precedente si rileva anche un buon incremento degli interventi nelle categorie centrali (26 - 50, 51 - 100) a conferma della linea strategica che vuole la Fondazione sempre più impegnata a sostenere progetti di importo rilevante.

Un maggiore dettaglio di tali dati viene offerto dalla **TABELLA 6**, per quanto riguarda l'andamento del fenomeno all'interno di ogni settore d'intervento.

TABELLA 6

Scaglioni (in migliaia di euro)	Arte, Attività e Beni Culturali	N° Pratiche deliberate	Educazione, Istruzione e Formazione	N° Pratiche deliberate	Ricerca scientifica e tecnologica	N° Pratiche deliberate
0 – 10	577.062,46	128	323.149,36	69	47.590,00	7
11- 25	364.032,00	18	229.418,97	13	72.000,00	4
26 – 50	90.000,00	2	198.776,40	6	40.000,00	1
51 – 100	321.660,00	4	190.767,30	2	51.645,69	1
101 – 250	741.755,14	5	642.988,86	4	400.000,00	2
> 250	2.040.306,40	4	632.659,70	2	0,00	0
TOTALE	4.131.816,00	161	2.217.760,59	96	611.235,69	15

Scaglioni (in migliaia di euro)	Assistenza agli anziani	N° Pratiche deliberate	Crescita e Formazione giovane	N° Pratiche deliberate	Volontariato, filantropia e beneficenza	N° Pratiche deliberate
0 – 10	60.572,00	14	112.030,16	30	208.710,93	74
11- 25	38.000,00	2	103.480,00	5	149.600,00	8
26 – 50	50.000,00	1	50.000,00	1	67.500,00	2
51 – 100	0,00	0	0,00	0	0,00	0
101 – 250	200.000,00	1	0,00	0	0,00	0
> 250	516.486,90	1	0,00	0	0,00	0
TOTALE	865.058,90	19	265.510,16	36	425.810,93	84

Scaglioni (in migliaia di euro)	Famiglia e valori connessi	N° Pratiche deliberate
0 – 10	94.150,00	21
11- 25	131.000,00	7
26 – 50	95.000,00	2
51 – 100	0,00	0
101 – 250	0,00	0
> 250	0,00	0
TOTALE	320.150,00	30

Si nota che oltre il 60% del numero degli interventi sostenuti dalla Fondazione si concentra nei settori dell'“Arte, attività e beni culturali”, “Educazione, istruzione e formazione” e “Filantropia, volontariato e beneficenza” nelle classe di importo inferiore ai 10.000,00 euro, percentuale allineata al dato generale (78%): si può pertanto ritenere che questi settori siano i più “tipici” dell'attività della Fondazione, con una tipologia erogativa di carattere prevalentemente annuale.

L'analisi dei settori di intervento può essere ulteriormente approfondita distinguendo i progetti e le iniziative tra quelli finanziati sulla base di richieste esterne e quelli sviluppati autonomamente (TABELLA 7).

Solitamente si distinguono le Fondazioni che erogano fondi per particolari

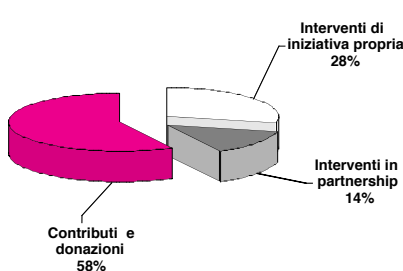
progetti (le “fondazioni del dare” o grant making foundation) e quelle che promuovono iniziative, gestendole direttamente (le “fondazioni del fare” o operating foundation).

Il modo di operare può ulteriormente qualificare valutando l’origine delle iniziative: quante iniziative nascono all’interno della struttura, quante derivano dalla semplice accettazione di domande di terzi e quante invece prevedono una fattiva collaborazione in termini progettuali e/o operativi con enti esterni.

Da questo punto di vista la Fondazione di Piacenza e Vigevano si pone come una “fondazione del dare” in quando nell’esercizio 2003 il 72% delle risorse sono state indirizzate a sostegno della progettualità di terzi, anche se si cerca di incrementare il numero delle iniziative di natura mista, nelle quali la Fondazione non si limita ad una semplice erogazione monetaria ma prevede la partecipazione attiva nella fase progettuale e/o operativa.

TABELLA 7

Interventi deliberati	Interventi di iniziativa propria		Interventi in partnership		Contributi e donazioni		Totale	
	n.ro	Importo	n.ro	Importo	n.ro	Importo	n.ro	Importo
Arte, attività e beni culturali	5	1.174.776,99	4	902.833,81	152	2.057.205,20	161	4.134.816,00
Educazione, Istruzione e Formazione	3	612.773,96	3	338.167,57	90	1.266.819,06	96	2.217.760,59
Ricerca Scientifica e Tecnologica	1	200.000,00			14	411.235,69	15	611.235,69
Assistenza Anziani	1	520.158,90			18	344.900,00	19	865.058,90
Crescita e Formazione Giovanile					36	265.510,16	36	265.510,16
Volontariato, Filantropia e Beneficenza					84	425.810,93	84	425.810,93
Famiglia e Valori connessi					30	320.150,00	30	320.150,00
Totale	10	2.507.709,85	7	1.241.001,38	424	5.091.631,04	441	8.840.342,27



Per completare l’indagine conoscitiva sull’attività dell’esercizio si possono aggregare i dati relativi ai progetti e alle iniziative deliberate secondo la tipologia d’intervento.

TABELLA 8

Finalità	N.ro pratiche	deliberato 2003	2003 %	2002 %
Acquisto bene ed attrezzature	47	469.927,78	5,32	32,43
Realizzazione/Recupero strutture stabili	46	2.879.255,92	32,57	13,13
Cons./Rest. Patrimonio Artistico	16	204.532,00	2,31	7,95
Acquisizione opere artistiche	3	12.400,00	0,14	0,07
Manifestazioni culturali	86	1.624.706,00	18,38	11,63
Progetti di Ricerca	17	686.305,69	7,76	1,82
Congr./Conv./Sem./Corsi Formazione	67	1.074.273,95	12,15	14,28
Borse di Studio, Premi e Riconoscimenti	27	347.864,73	3,93	3,98
Pubblicazioni	62	359.337,20	4,06	4,13
Servizi Socio Assistenziali	17	118.400,00	1,28	2,31
Contributi di gestione	47	1.036.839,00	11,73	7,84
Altri interventi	6	26.500,00	0,30	0,43
Totale	441	8.840.342,27	100,00	100,00

Dalla **TABELLA 8** si nota che, in termini di risorse assegnate, prevalgono gli interventi per la "Realizzazione e il recupero di strutture stabili", per "Manifestazioni culturali", per "Contributi di Gestione" e ai "Congressi/Seminari/Corsi di Formazione", che coprono oltre il 70% del totale. Nella categoria degli "Altri interventi" sono compresi i progetti non assegnabili alle altre voci: categoria generica che si cerca di ridurre come conseguenza di una maggiore finalizzazione delle risorse.

L'ultima tabella riporta i movimenti relativi alle operazioni di pagamento avvenute nel corso dell'esercizio 2003.

TABELLA 9

Totale delibere assunte nell'esercizio		8.840.342,27
Erogazioni effettuate nell'esercizio a fronte di delibere dell'esercizio	3.531.294,62	
Erogazioni effettuate nell'esercizio a fronte di delibere di esercizi precedenti	4.552.620,48	
Totale delle erogazioni monetarie effettuate nell'esercizio		8.083.915,10

1) Arte, attività e beni culturali

GALLERIA DELLA FONDAZIONE

Immobile Via S.Franca, 36

Due "cittadelle" : una per la musica, l'altra per l'arte visiva. Un'operazione di recupero architettonico lanciata dalla Fondazione, che prelude ad un'espansione culturale di prim'ordine per la città, proiettata negli anni a venire e incentrata sui complessi del San Vincenzo, dove potrebbe insediarsi la Scuola Media "G.Nicolini" e dell' Immobile sito in Via S.Franca 36, che dovrebbe riconfigurarsi come "Galleria della Fondazione" .

Per quanto riguarda il palazzo dell'Enel, l'idea è di ristrutturare il fabbricato, un edificio su tre piani di gusto liberty, di oltre duemila metri quadrati, a servizio della confinante Galleria Ricci Oddi, troppo complessa negli spazi, per farne un centro di arte moderna, con punti di documentazione e spazi espositivi.

Il costo complessivo dell'immobile pari ad euro 4.338.237,96, è stato imputato all'esercizio 2003 nella misura di euro 578.431,73.

FONDAZIONE CLAUDE TAGGER - VIGEVANO

La Federazione Internazionale per la Musica Corale (IFCM), ha proposto la costituzione di una Fondazione intitolata alla memoria di Claude Tagger, presidente del IFCM sino alla sua scomparsa nel 1998, in partnership con il Consiglio Internazionale per la Musica dell'Unesco (CIM) e la sua sistemazione a Vigevano nel Castello Sforzesco.

La Fondazione Tagger svolgerà il ruolo di :

- Centro Internazionale per la comunicazione ed il marketing associato a progetti musicali promossi da IFCM e CIM;
- Centro di iniziativa progettuale musicale, in rete con partner di rilievo internazionale.

La nuova realtà si occuperà di "musica corale" , un settore un po' elitario (ma tutto da scoprire) nel quadro complessivo dei generi musicali presenti in Italia; in particolare sarà incaricata di organizzare a Vigevano un Festival musicale con una programmazione di alta qualità artistica; della costituzione, della promozione e della partecipazione a reti progettuali regionali ed internazionali, con l'obiettivo di attrarre a Vigevano eventi di rilievo internazionale e di richiamo turistico.

Stanziamiento 66.660,00 euro sull'esercizio 2003, 100.000,00 euro sull'esercizio 2004, 100.000,00 euro sull'esercizio 2005.

CONSORZIO TUTELA VINI DOC COLLI PIACENTINI - PIACENZA

Contributo di 25.000,00 euro a sostegno di un programma di promozione e di valorizzazione del marchio PIACEDOC attraverso:

- mini campagne pubbli-redazionali su media locali;
- serate promozionali presso enoteche, ristoranti e "wine-bar" delle città nelle quali si svolgeranno "forum" aperti su invito a persone qualificate (giornalisti, operatori professionali del vino, ecc);
- edizione di guide della ristorazione locale che propongono menù che prevedono l'abbinamento di specialità tipiche del proprio territorio con vini piacentini;
- attivazione di un sito internet dedicato; partecipazione a Fiere del vino.

STORIA DELLA DIOCESI DI PIACENZA

Stanziamiento di 50.000,00 euro per la realizzazione di una storia organica della Chiesa locale.

SANTUARIO DELLA BEATA VERGINE DEL PILASTRO - GRAGNANO TREBBIENSE (PC)

Stanziamiento di 10.000,00 euro per la costruzione di un nuovo impianto di riscaldamento della Chiesa Parrocchiale.

GRUPPO DI RICERCA CULTURALE "LA MINERVA" - TRAVO (PC)

Euro 25.000,00 per proseguire nella campagna di scavi presso il sito archeologico dove sono stati rinvenuti – ad opera dell'Associazione Culturale La Minerva – diversi reperti risalenti al neolitico. L'intera area degli scavi interessa una superficie di circa un ettaro su cui è prevista la realizzazione di un "Parco del Neolitico".

PARROCCHIA DI S.LORENZO MARTIRE GAZZOLA (PC)

Stanziamiento di 20.000,00 euro per il restauro delle vetrate e dei rosoni del Parrocchia di S.Lorenzo Martire.

CHIESA PARROCCHIALE DI S.CROCE IN BORLA - VERNASCA (PC)

Stanziamiento di 10.000,00 euro per interventi di restauro, consolidamento statico, manutenzione straordinaria e adeguamento degli impianti elettrici.

GALLERIA D'ARTE MODERNA "GIUSEPPE RICCI ODDI" – PIACENZA

Stanziamiento di 15.000,00 euro per la realizzazione del sito internet e di una videocassetta che presenti la collezione e il nuovo allestimento delle opere nella Galleria d'Arte Moderna Ricci Oddi.

CONCORSI INTERNAZIONALI DI MUSICA DELLA VAL TIDONE

Concorsi Internazionali di Musica della Val Tidone, patrocinati dal Ministero per i Beni e le Attività Culturali, dal Dipartimento dello Spettacolo, dalla Regione Emilia Romagna e dalla Provincia di Piacenza, sono la competizione polistrumentale più frequentata della Regione Emilia Romagna: un dato significativo, la cui importanza è moltiplicata esponenzialmente dal fatto che la qualità della musica è stabilmente ai vertici europei della categoria.

Anche per l'edizione 2004 la Fondazione è presente con un contributo di Euro 106.000,00. L'edizione 2003 del Concorso ha coinvolto oltre 300 concorrenti provenienti da trentanove paesi e da quattro continenti, in rappresentanza delle più importanti scuole di musica del mondo, con un notevole ritorno di immagine per la Val Tidone (e quindi per la provincia di Piacenza).

BASILICA DI S.SAVINO – PIACENZA

Contributo di 40.000,00 euro per l'adeguamento dell'impianto elettrico della Basilica alle normative vigenti. Il nuovo impianto di illuminazione vuole raggiungere l'obiettivo di dare luminosità all'intera Basilica, ai particolari architettonici, di cui la stessa è ricca e nel contempo rispettare le normative di sicurezza vigenti.

COMUNITA' MONTANA DELL'APPENNINO PIACENTINO COMUNITA' MONTANA DELLE VALLI DEL NURE E DELL'ARDA

Stanziamiento di 595.418,67 euro per interventi di riqualificazione del territorio in alcuni Comuni facenti parte della Comunità Montana dell'Appennino Piacentino e della Comunità Montana delle Valli del Nure e Arda.

Contributo di 10.000,00 euro a favore della Comunità Montana dell'Appennino Piacentino, a sostegno del programma culturale "Un'Isola tra i Monti" – Anno Internazionale dell'Acqua (promozione turistica, spettacoli musicali, promozione e predisposizione della 2° videocassetta, sostegno a manifestazioni di carattere culturale, ricreativa e di promozione dei prodotti tipici).

PARROCCHIA DI S.STEFANO PROTOMARTIRE - TRAVO (PC)

Contributo di 20.000,00 euro per il restauro dell'antico Oratorio di S.Anna: gli interventi riguardano la sacrestia e il rifacimento del tetto del campanile.

BASILICA DI S.FRANCESCO – PIACENZA

Stanziamiento di 27.500,00 euro per il restauro dell'Organo.

COMUNE DI VIGEVANO - RASSEGNA LA PIAZZA DELLE PAROLE

Contributo di 10.000,00 euro per l'iniziativa "La Piazza delle parole – 2° rassegna vigevanese degli autori, anno 2003: leggere e scrivere di sport".

Il progetto è imperniato sulla articolazione di una "settimana letteraria e culturale", all'interno della quale si sono proposti:

- 1) incontri strutturati con autori ed attori, mostre, laboratori didattici;
- 2) momenti informali, quali cene tematiche, buffet ed aperitivi;
- 3) eventi di grande suggestione.

COMUNE DI VIGEVANO – TEATRO CAGNONI

Stanziamiento di 115.000,00 euro a sostegno della stagione teatrale 2003/2004.

COMUNE DI PIACENZA – TEATRO MUNICIPALE

Stanziamiento di 150.000,00 euro a sostegno della stagione teatrale 2003/2004.

FONDAZIONE ARTURO TOSCANINI - PARMA

Stanziamiento di 716.456,00 euro a sostegno della stagione 2003/2004 del Teatro Municipale di Piacenza.

COMUNE DI FIOREZZUOLA D'ARDA (PC)

Stanziamiento di 52.500,00 euro per la stagione teatrale 2003/2004 presso il Ridotto del Teatro G.Verdi.

**ASSOCIAZIONE DI AMICIZIA ITALIA-CUBA – PIACENZA
CAROVANE 2003 "ADDIO ALLE ARMI" DAL 6 AL 14/09/2003**

L'iniziativa, giunta alla quarta edizione e promossa dall'Assessorato alle poli-

tiche giovanili della provincia di Piacenza ed organizzata dall'Associazione Nazionale di Amicizia Italia-Cuba, si propone come un incontro annuale con la cultura, la letteratura, la poesia e la musica dei paesi del sud del mondo allo scopo di avvicinare tra loro popoli e paesi di culture differenti, portandoli a stringere nuovi legami culturali. Stanziamento: 25.000,00 euro.

A.C.R.I. PROGETTO SVILUPPO SUD PER LA REALIZZAZIONE DI DISTRETTI CULTURALI

Promosso e coordinato dall'ACRI, il progetto è sostenuto da 43 Fondazioni per un ammontare complessivo di risorse di 26 milioni di euro. L'obiettivo è quello di favorire il riequilibrio, a livello nazionale, della destinazione delle risorse erogate dalle Fondazioni di origine bancaria e favorire la nascita e lo sviluppo di distretti culturali preordinati anche alla valorizzazione economica del patrimonio artistico, culturale e ambientale nelle regioni meridionali individuate dal cosiddetto "Obiettivo 1" (Campania, Calabria, Basilicata, Molise, Puglia, Sicilia e Sardegna).

L'idea nasce dalla considerazione di come il patrimonio culturale del Mezzogiorno sia ancora oggi una risorsa preziosa poco valorizzata, a dispetto della sua notevole consistenza e della sua elevata attrattività specie dal punto di vista giuridico; ma scaturisce anche dalla valutazione dei cambiamenti intervenuti in questi anni nei modelli di consumo turistico, cercando di offrire una valida risposta alle nuove tendenze della domanda nazionale ed internazionale.

La Fondazione di Piacenza e Vigevano partecipa al progetto di sviluppo della Regione Basilicata – di concerto con la Fondazione Cassa di Risparmio delle Province Lombarde e la Fondazione Cassa di Risparmio di Bologna – con uno stanziamento di 170.755,14 euro.

PARROCCHIA DI S. MARIA DELLE GRAZIE - CORTEMAGGIORE (PC)

Stanziamento di 18.532,00 euro per il restauro delle tre porte di facciata in ferro e ghisa della chiesa parrocchiale.

ASSOCIAZIONE "FAMIGLIA PIASINTEINA" - PIACENZA

Contributo di 25.000,00 euro per interventi di ristrutturazione dei locali della nuova sede.

AUDITORIUM S. MARGHERITA

Nel corso del 2003 la Fondazione ha realizzato manifestazioni, convegni, cicli di incontri a tema a beneficio della comunità piacentina. Si tratta di 133 manifestazioni.

Il contributo stanziato per questo progetto voluto, promosso e realizzato direttamente dalla Fondazione, per il 2003, è di euro 252.935,31.

2) Mostre, manifestazioni teatrali e musicali

COMUNE DI PIACENZA - MOSTRA "LUDOVICO MOSCONI INQUIETE STELLE – DIPINTI 1948-1986" dal 01/11/2003 al 18/01/2004.

A sedici anni dalla sua scomparsa, Piacenza rende omaggio al genio del pittore Ludovico Mosconi con una grande mostra antologica organizzata dal Comune di Piacenza con il sostegno della Fondazione di Piacenza e Vigevano (70.000,00 euro).

La mostra, a cura di Luigi Cavallo, presenta 85 opere (dipinti, tecniche miste, disegni) che consentono di rileggere il percorso creativo di quarant'anni di attività di questo maestro contemporaneo, nato a Piacenza, attivo a Milano, e apprezzato in Europa.

ASSOCIAZIONE AMICI DELL'ARTE - PIACENZA

A centocinquant'anni dalla nascita si è ricordato uno dei grandi pittori piacentini attivi tra l'Ottocento e il Novecento – EMILIO PERINETTI – con una mostra di circa 40 opere in gran parte inedite di proprietà degli eredi. Stanziamento: 4.000,00 euro per la stampa del catalogo.

COMUNE DI PIACENZA - MUSEI DI PALAZZO FARNESE

Stanziamento di 6.000,00 per la mostra "6.500 anni fa. La necropoli neolitica de Le Mose".

AMMINISTRAZIONE PROVINCIALE DI PIACENZA - MOSTRA "SOTTO IL SEGNO DEL MELOGRANO"

Dare spazio e visibilità alla creatività femminile: il progetto avviato dall'Assessorato Provinciale Pari Opportunità è alla seconda tappa. Dal successo nel 2002 della rassegna "Una stanza tutta per sé", che ha promosso la produzione di giovani artiste anche piacentine, quest'anno l'iniziativa valorizza le dieci pittrici le cui opere sono esposte alla Galleria d'Arte Moderna Ricci Oddi e dodici artiste che, lasciando l'ambiente privato del proprio studio, privilegiano l'interazione con la natura e gli spazi aperti. La rassegna – per la quale la Fondazione di Piacenza e Vigevano ha stanziato 35.000,00 euro – è "sotto il segno del melograno": l'albero che cresce nel giardino della Galleria Ricci Oddi, coniuga simbolicamente arte e femminile.

COMUNE DI VIGEVANO - LA COLLEZIONE DEL MUSEO DELLA PERMANENTE – MOSTRA DI OPERE DI PITTURA E SCULTURA DI ARTISTI DEL NOVECENTO DAL 29 MARZO AL 2 GIUGNO 2003

Una mostra per raccontare l'arte attraverso opere importanti e significative, fino ad oggi ospitate alla "Permanente" di Milano. Questo è l'obiettivo che l'Assessorato alla Cultura del Comune di Vigevano ha realizzato nella Seconda Scuderia del Castello Sforzesco. Obiettivi e finalità dell'iniziativa si individuano nella presentazione al grande pubblico di una significativa raccolta d'arte (n.67 opere), sia di pittura che di scultura, articolata secondo tre percorsi didattico-tematici:

- 1) Volti e luoghi del Novecento
- 2) Intorno agli anni sessanta
- 3) Altri percorsi lombardi.

Stanziamento: 8.000,00 euro.

AMMINISTRAZIONE COMUNALE DI PIACENZA
CICLO "TESTIMONI DEL TEMPO"

Euro 10.000,00 per il ciclo di incontri pubblici finalizzati a favorire la conoscenza del pensiero contemporaneo attraverso la testimonianza di alcune personalità significative della cultura letteraria e politica.

COMPAGNIA TEATRALE "INFIDI LUMI" PIACENZA

Stanziamiento di 2.500,00 euro per l'allestimento dell'opera teatrale "La strage di Parigi" di Christopher Marlowe.

CENTRO MUSICALE "TAMPA LIRICA" PIACENZA

Stanziamiento di 2.000,00 euro per i "Concerti di Primavera".

COMUNE DI PIACENZA – ASSESSORATO ALLE PARI OPPORTUNITA' -
MOSTRA "DONNE LUOGHI LAVORO".

Oltre centocinquanta immagini per raccontare cosa è stato il lavoro femminile nel Piacentino nel secolo scorso. Dal 12 aprile al 10 maggio il Palazzo Gotico ha ospitato la mostra "Donne Luoghi Lavoro", iniziativa che ha visto la Fondazione – stanziamento di 15.000,00 euro – a fianco del Comune di Piacenza.

La ricerca comprende il periodo tra il 1890 ed il 1970, con una galleria di istantanee tutta al femminile: lavandaie, contadine, sarte, cucitrici, mondariso, balie, infermiere, maestre, operaie, fino alle prime centraliniste, telegrafiste e dattilografe che testimoniano il graduale, difficile inserimento delle donne negli uffici.

COMPAGNIA TEATRALE "IL MOSAICO" – VIGEVANO (PV)

Contributo di 8.000,00 euro per la realizzazione della 1° Rassegna del Teatro Amatoriale.

CENTRO CULTURALE ITALO-TEDESCO PIACENZA

Stanziamiento di 3.000,00 euro per l'organizzazione di un concerto a favore del Comitato Provinciale Unicef di Piacenza.

ASSOCIAZIONE CENTRO STUDI SUL TEATRO MEDIOEVALE E RINASCIMENTALE – ROMA

Stanziamiento di 20.000,00 euro per la realizzazione di una tavola rotonda dal titolo "Temi epici del teatro del Cinquecento-Seicento" e per l'allestimento dello spettacolo teatrale "La pazzia di Orlando".

FARNESE MUSICA FESTIVAL - FESTIVAL CASTELLO DI VIGEVANO

Cinque spettacoli a Piacenza, nel cortile di Palazzo Farnese e tre spettacoli a Vigevano, nel cortile del Castello. Gestito dalla Fondazione Toscanini e finanziato dalla Fondazione di Piacenza e Vigevano con uno stanziamento di 205.000,00 euro – con il contributo del Ministero per i Beni Culturali, della Regione, della Provincia e dei Comuni di Piacenza e Vigevano – il Festival ha come protagonista il Balletto Nazionale Ucraino del Teatro dell'Opera di Dniepropetrovsk e l'orchestra del Teatro dell'Opera di Kharkov.

Iniziative editoriali

- Filippo Lezoli, *Ugo Locatelli 1962 – 1972. Fotografia, Scrittura, Sperimentazione*.
- *Gli Spagnoli a Vigevano 1530 – 1714*, A cura della Prof.ssa Lidia Giacinti Marino.
- *I Corsi dell'Open Lab – Cellule e Genomi – Il corso*, A cura di Carlo Bernasconi, Silvia Garagna, Gianna Milano, Carlo Alberto Redi, Maurizio Zuccotti.
- *Gerbertus qui et Silvestre, Minima Gerbertiana da Piacenza a Lovanio e altri studi a 1000 anni dalla morte del Pontefice (12.V.1003) XXIV, 2002*, A cura di Archivum Bobiense.
- *Io mento di William Xerra*, Atti del Convegno.
- *Giro Lanciato – Sei giorni delle Rose 2003*, A cura dell'Associazione Sportiva Florentia.
- *“StudioLavoroImpegno” reportage sul mondo dello studio e del lavoro*, A cura di Paolo Guglielmetti.
- *Ebrei a Piacenza, Per un progetto di recupero e valorizzazione*, A cura di Franco Bonilauri e Licia Gardella.
- *8 Settembre 1943: dall'armistizio alla riscossa*, A cura dell'Unione Nazionale Ufficiali in congedo.
- *Il Teatro Giuseppe Verdi di Fiorenzuola*, A cura di Giancarlo Cremonesi.
- *Basilica di S.Maria di Campagna. L'Organo “Cavalletti-Aletti”*, A cura di Mario Acquabona.
- Gioacchino Gioia., *Niviano dalle origini ad oggi*.
- Franco Sprea, Ivano Savi, *L'architettura oltre il tempo. Il Convento San Giovanni di Fiorenzuola d'Arda*.
- Alberto Frattola, Monica Massari, *Album del Novecento – Storia ed immagini di Gragnano Trebbiense da inizio secolo agli anni sessanta*.
- *La Necropoli neolitica delle Mose 6.500 anni fa*, Mostra presso il Museo Archeologico di Palazzo Farnese.
- *Arte e Storia. Luciano Ricchetti alla 1° edizione del Premio Cremona (1939)*, A cura di Stefano Fugazza.
- *Emilio Perinetti 1852 – 1936. Un pittore due anime*, Catalogo della Mostra.
- *Ludovico Mosconi – Inquiete Stelle – Dipinti 1948-1986*, Catalogo della Mostra .
- *Osvaldo BOT – disegni in libertà 1930-1950*, A cura di Stefano Fugazza.
- *Donne, Luoghi, Lavoro, Palazzo Gotico dal 13/04 al 10/05/03*, Catalogo della Mostra

3) Istruzione ed educazione

SOCIETA' STORICA VIGEVANESE – VIGEVANO (PV)

La Società Storica Vigevanese edita dal 1991 un volume monografico annuale. Questi volumi sono ormai un patrimonio culturale apprezzato e consultato non solo dai vigevanesi. La monografia pubblicata nel 2003 – alla cui edizione la Fondazione di Piacenza e Vigevano ha contribuito con uno stanziamento di 20.000,00 euro – ha per titolo “Historia de l'inclita Città de Vigevano” ed è la trascrizione di una sezione dell’”Estimo e Cronache” di Simone del Pozzo, cancelliere del Comune di Vigevano dal 1524 al 1568, storico ed osservatore della vita dei concittadini e della città.

IMMOBILE VIA MELCHIORRE GIOIA, 20 (EX GESUITI)

CENNI STORICI

Questo complesso immobiliare, situato nella parte più antica del centro storico di Piacenza - costituito da una chiesa classicheggiante in via Melchiorre Gioia e da un preesistente convento trasformato nel moderno edificio della Casa dello Studente in via Gregorio X -, ha subito dalla sua origine – gli anni immediatamente successivi al Mille - molteplici trasformazioni e restauri. La chiesa, ad un'unica navata coperta a botte, nell'Ottocento fu adibita a teatro e successivamente anche a magazzino finché non passò ai religiosi della Compagnia di Gesù che diedero il via ad una complessa opera di restauro.

Nel 1886 la chiesa fu di nuovo consacrata mentre i lavori proseguirono ancora per un paio d'anni e tra l'altro fu innalzato anche il campanile. Da allora i Gesuiti ampliarono e ammodernarono il complesso di via Melchiorre Gioia ma i lavori riguardarono, soprattutto, i locali dell'ex convento.

La Casa dello Studente risulta edificata a seguito di una donazione risalente al 1959 da parte della allora Cassa di Risparmio di Piacenza a favore dei Padri Pellegrini Gesuiti, la quale provvide a costruire un fabbricato da destinarsi principalmente ad aule, a servizio ed a integrazione delle attività svolte dai Padri Gesuiti a sostegno degli studenti .

L'utilizzo del fabbricato, secondo le finalità e le attività che davano origine e ragione della donazione è continuato fino al 1992, quando l'immobile viene lasciato vuoto dai Padri Gesuiti, se non per una parte occupata da alcune attività collaterali a quelle già svolte. Immobile, acquistato dalla Fondazione di Piacenza e Vigevano, ospiterà la sede del Centro di Alti Studi In Scienze Religiose, un Centro Di Formazione Giovanile, un asilo nido; una parte della struttura potrà essere occupata dalla Casa del Fanciullo per attività didattiche.

Il costo complessivo dell'immobile pari ad euro 645.571,12 è stato imputato all'esercizio 2003 per un importo pari ad euro 322.785,56.

CENTRO DI ALTI STUDI IN SCIENZE RELIGIOSE

Il Centro di Alti Studi in Scienze Religiose è un centro di studio voluto dalla Fondazione di Piacenza e Vigevano al fine di rispondere alla necessità, oggi sempre più avvertita in Italia, di avere a disposizione, anche nel campo degli studi religiosi strutture agili e scientificamente serie.

Il Centro persegue lo scopo di diventare un punto di riferimento significativo per tutti coloro che sono interessati ad uno studio scientifico delle religioni in prospettiva interdisciplinare. Per questo, esso promuove un'attività di ricerca e di didattica; programmando ogni anno seminari, incontri, colloqui e ricerche, singole e di gruppo, su tematiche religiose di grande importanza, attinenti alle prospettive di ricerca del Centro, invitando a partecipare studiosi particolarmente qualificati e giovani borsisti e, se del caso, rappresentanti qualificati delle differenti tradizioni religiose oggetto di studio. E' prevista anche un'attività editoriale per pubblicazioni scientifiche e contributi finanzia-

ti dal Centro. In questo modo si intende favorire sia lo studio scientifico delle religioni in prospettiva interdisciplinare e comparata sia la formazione di giovani studiosi. La quota di competenza del 2003 è di euro 206.582,76.

POLITECNICO DI MILANO – SEDE DI PIACENZA

La sede di Piacenza del Politecnico di Milano ha iniziato l'attività nell'Anno Accademico 1997/98 con un corso di Diploma Universitario (laurea breve triennale) in Ingegneria Meccanica, reso possibile dal sostegno finanziario della Fondazione. Il Diploma, che nell'Anno Accademico 1999/2000 è stato completato con l'attivazione del terzo anno e dei tirocini, è stato inizialmente ospitato presso l'esistente polo universitario dell'Università Cattolica. Nell'agosto 2000 tutte le attività della Sede di Piacenza sono state trasferite nell'edificio cinquecentesco denominato "Caserma della Neve", messo a disposizione dall'Amministrazione Comunale di Piacenza.

Dall'Anno Accademico 2000/2001, un nuovo, consistente finanziamento da parte della Fondazione, ha reso possibile l'attivazione di un corso di Laurea Specialistica in Ingegneria dei Trasporti, primo e unico in Italia. Oltre al consolidamento di queste iniziative, il piano di sviluppo per la Sede di Piacenza del Politecnico prevede l'attivazione di nuove iniziative: la Fondazione ha sostenuto un nuovo corso di Laurea in Pianificazione Territoriale – stanziamento 150.000,00 euro - che avrà come obiettivo di approfondire le diverse discipline legate alla gestione dei trasporti: particolare attenzione è riservata all'organizzazione e alla progettazione di sistemi, il piano di studi prevede anche la pianificazione urbanistica, comprese le valutazioni d'impatto ambientale e le normative connesse.

DIPLOMA DI LAUREA IN INGEGNERIA MECCANICA DIPLOMA DI LAUREA IN INGEGNERIA DEI TRASPORTI

in collaborazione con il Politecnico di Milano-Centro per lo Sviluppo del Polo di Piacenza

Il progetto "Politecnico-rete" iniziato vent'anni fa, è stato pioniere nel dotarsi di un insediamento decentrato e una rete di servizi on line che compongono la rete del Sistema Politecnico.

Anche a Piacenza si è trattato di rispondere ad una serie di esigenze che erano emerse.

Dal punto di vista di collaborazione con l'industria e gli enti piacentini, il curriculum del corso di Laurea in Ingegneria Meccanica (diploma triennale al quale è possibile aggiungere un biennio specialistico a scelta tra Orientamento Macchine e Sistemi industriali o Orientamento Trasporti), il corso di Laurea in Ingegneria Trasporti e in Architettura Ambientale, i corsi di Master in Trasporti e Logistica, Architettura del Paesaggio e in "Generazione di energia elettrica e cogenerazione di energie rinnovabili" sono stati definiti tenendo conto delle richieste e della collaborazione con le aziende locali, creando figure professionali specializzate, in grado di affrontare i problemi tecnico-industriali e di recepire e utilizzare l'innovazione nel campo della meccanica, dell'energetica, dei trasporti, della riqualificazione urbana e dello sviluppo locale.

Stanziamiento complessivo per Ingegneria Meccanica: 1.497.725,02 euro ripartito su cinque anni.

Stanziamiento complessivo per Ingegneria Trasporti: 1.727.548,33 euro ripartito su cinque anni (2000-2004), per l'esercizio 2003 la quota è pari a euro 488.051,77.

FEDERFIORI CONFCOMMERCIO – PROGETTO "CASSINETTA" – VIGEVANO

Il progetto si inserisce nel quadro della Convenzione per il Funzionamento del

Corso di Laurea in Scienze del Fiore e del Verde, stabilita dall'Università degli Studi di Pavia, la Provincia di Pavia, il Comune di Vigevano e la Federfiori.

Il finanziamento della Fondazione di Piacenza e Vigevano – 30.000,00 euro - riguarda l'acquisto della strumentazione didattica, dell'arredamento scolastico e degli apparecchi di illuminazione necessari per garantire l'operatività della Cassinetta, sede del Corso di Laurea in Scienze del Fiore e del Verde, dei Corsi Federfiori di Arte e Tecnica Floreali e di altre iniziative di studio, ricerca e sperimentazione nell'ambito della coltivazione e della diffusione del prodotto floricolo.

ISTITUTO PROFESSIONALE "V. RONCALLI" – VIGEVANO (PV)

L'I.P.S.I.A. "V. Roncalli", fin dalla sua fondazione si è posto l'obiettivo di formare giovani professionalmente preparati che sono stati alla base dello sviluppo economico della città. L'Istituto intende mantenere viva questa presenza ed andare incontro alle esigenze delle nuove generazioni che chiedono una formazione sempre più qualificata. L'avvio di un nuovo corso di stampistica, rivolto alle classi terze, quarte e quinte, va incontro alle esigenze produttive del comparto meccanico di Vigevano perché si basa sull'idea guida che i giovani debbano essere messi in condizione di formarsi nella scuola utilizzando i macchinari ed affinando le tecniche produttive che poi incontreranno nei luoghi di lavoro in cui saranno inseriti. Per l'acquisto dei macchinari necessari all'avvio del corso, la Fondazione ha stanziato un contributo di 25.000,00 euro.

COMUNE DI ZIANO PIACENTINO (PC)

Contributo di 20.000,00 euro per la realizzazione dell'impianto di climatizzazione, revisione dell'impianto elettrico e completamento arredi presso la Biblioteca Comunale.

UNIVERSITA' CATTOLICA DEL SACRO CUORE - SCUOLA PER IL DOTTORATO IN ECONOMIA E FINANZA DELL'AMMINISTRAZIONE PUBBLICA

Con un finanziamento speciale il Ministero dell'Università ha co-finanziato, in Italia, 14 programmi speciali di dottorato di ricerca, uno dei quali affidato alle tre università milanesi (Università Cattolica, capofila, Università Statale e Università Milano Bicocca) sul tema della "Economia e finanza delle Pubbliche Amministrazioni". Il programma viene realizzato in collaborazione con primarie università straniere, con un orientamento prevalentemente scientifico nel campo dell'economia applicata ai problemi del settore pubblico. La scuola si propone di fornire una formazione ampia ed approfondita relativa all'analisi economica dell'attività delle Amministrazioni e delle aziende di servizio pubblico e di stimolare la capacità di svolgere attività di ricerca e di elaborazione autonoma nell'ambito dell'azione pubblica. La Fondazione di Piacenza e Vigevano ha partecipato con uno stanziamento di 40.000,00 euro al programma di lavoro.

UNIVERSITA' CATTOLICA DEL SACRO CUORE DI PIACENZA - FACOLTA' DI AGRARIA – CENTRO PER LA QUALITA' E LA SICUREZZA DEL SISTEMA AGRO-ALIMENTARE

Finanziamento di 20.000,00 euro per un progetto di durata triennale che ha lo scopo di attivare collaborazioni con tre giovani laureati, affinché possano sviluppare filoni di attività relativi a:

- raccolta delle metodiche di controllo degli alimenti nelle differenti fasi del processo produttivo;
- aggiornamento ragionato continuo degli aspetti normativi in rapida evolu-

zione in applicazione delle nuove norme sulla sicurezza alimentare che coinvolge anche aspetti di tutela ambientale ed etici;

- monitoraggio dell'evoluzione della realtà locale per il sistema agro-alimentare. Oltre alla Facoltà di Agraria, il progetto vede coinvolte anche la Facoltà di Economia e di Giurisprudenza del polo universitario piacentino.
- Inoltre con uno stanziamento di 6.000,00 euro sono state istituite due borse di studio (anno accademico 2003/2004) a sostegno di un master in economia del sistema agroalimentare.

ISTITUTO PARITARIO S. GIUSEPPE - SUORE DOMENICANE – VIGEVANO

Contributo di 14.400,00 euro per dotare la scuola di un laboratorio d'informatica con dodici postazioni, al fine di consentire lo svolgimento d'attività extracurricolari di grande interesse per gli alunni.

SCUOLA MEDIA "ITALO CALVINO" – PIACENZA

La proposta educativa, finanziata dalla Fondazione con un contributo di 10.000,00 euro si svolge all'interno di un progetto di più ampio respiro chiamato "La Città dei Bambini", con la presenza dell'Amministrazione Provinciale, del Comune di Piacenza, di T.E.S.A. e del Centro Scolastico Agrario "Raineri-Marcora".

Il progetto prevede la creazione a Piacenza di uno spazio utile, strutturato anche in più sedi, nel quale possano essere attuate attività, sotto forma di percorsi scolastici, che privilegino esperienze di contatto, osservazione e riflessione sull'ambiente agricolo e naturale, spesso carenti o mancanti del tutto nell'educazione dei bambini e dei ragazzi. Nella fattoria dotata di serre, aule, laboratori, stalla per animali, cucina, orti, strutture per la lavorazione dei prodotti della terra, possono essere svolte attività anche all'aperto di osservazione e interventi naturalistici sul terreno, sulle piante e sugli animali.

UNIVERSITA' CATTOLICA DEL SACRO CUORE – FACOLTA' DI GIURISPRUDENZA

Stanziamento di 20.000,00 euro per il convegno "Il nuovo diritto delle società di capitali e delle società cooperative" (14-15 marzo 2003).

LICEO SCIENTIFICO STATALE "L. RESPIGHI" – PIACENZA

Stanziamento di 12.500,00 euro per il finanziamento di un Laboratorio Linguistico-Multimediale, destinato a fornire all'utenza del Liceo un aggiornato e stimolante supporto tecnico-didattico nell'apprendimento della lingua straniera.

UNIVERSITA' CATTOLICA DEL SACRO CUORE – MASTER UNIVERSITARIO IN INTERNATIONAL BUSINESS MANAGEMENT

La Facoltà di Economia, nell'ambito della sede piacentina dell'Università Cattolica, ha sviluppato un nuovo percorso di studi in Management Internazionale, un percorso unico nel panorama universitario nazionale che consente agli studenti di ottenere tre titoli di studio:

- una laurea italiana di primo livello, conferita dall'Università Cattolica del Sacro Cuore;
- un master in Management Internazionale;

- una laurea conferita dall'Università partner – in Francia, Germania, Gran Bretagna, USA – presso la quale si è svolto il secondo biennio di studi. La Fondazione ha contribuito con uno stanziamento per una borsa di studio pari a 7.500,00 euro.

UNIVERSITA' CATTOLICA DEL SACRO CUORE DI PIACENZA CORSO DI LAUREA IN ECONOMIA E GESTIONE DEI SERVIZI

Dall'anno accademico 2003-2004 la Facoltà di Economia (sede di Piacenza) e la Facoltà di Economia di Milano hanno attivato, in collaborazione, un nuovo corso di Laurea triennale interfacoltà in Economia e Gestione dei Servizi.

La Fondazione di Piacenza e Vigevano finanzia l'assegnazione di n.3 borse di studio, ciascuna per un importo pari a 3.000,00 euro, da destinare a giovani diplomati residenti nella Provincia di Piacenza che si iscrivono al corso di Laurea in Economia e gestione dei servizi, curriculum in Management delle aziende e delle Amministrazioni Pubbliche, mediante un bando predisposto dai Comuni della Provincia di Piacenza aderenti alle tre Associazioni Intercomunali costituite nel territorio provinciale.

La scelta di collegare l'istituzione delle borse di studio alle associazioni intercomunali deriva dalla portata innovativa di queste forme di collaborazione fra enti per la gestione associata dei servizi, per un ampliamento del portafoglio servizi offerto alla popolazione e per una maggiore efficienza nell'utilizzo delle risorse pubbliche.

POLITECNICO DI MILANO – CENTRO DI SVILUPPO DEL POLO DI PIACENZA - MASTER IN TRASPORTI E LOGISTICA

Euro 6.900,00 quale contributo per borse di studio per il Master "Trasporti e Logistica. Sistemi per la net economy" del Politecnico di Milano – sede di Piacenza. L'obiettivo è di formare professionisti in ambito nazionale ed internazionale in quello che può essere considerato un settore trainante della nostra economia.

UNIVERSITA' CATTOLICA DEL SACRO CUORE DI PIACENZA MASTER OF MANAGEMENT IN THE NETWORK ECONOMY

Il "Management in the Network Economy" (MiNE) Program è progettato dal Centro di Ricerca sulle Applicazioni della Telematica alle Organizzazioni e alla Società (CRATOS) della Facoltà di Economia dell'Università Cattolica di Piacenza. Nel settembre 2000 ha iniziato la sua attività formativa come Corso di Alta Formazione (MiNE) mentre da quest'anno, in coincidenza con la quarta edizione, viene offerto come Master Universitario di Primo Livello.

Il Master of MiNE ha l'obiettivo di formare un ristretto numero di studenti meritevoli, che dopo aver appreso potenzialità, benefici ed eventuali limitazioni delle applicazioni della telematica in ambito aziendale:

- conoscano profondamente le applicazioni della telematica alle organizzazioni, nonché il potenziale e le limitazioni delle tecnologie dell'informazione e della comunicazione (ICT);
- abbiano familiarità con gli effetti dell'ICT sulle strutture organizzative e sulle dinamiche del cambiamento;
- posseggano le competenze interdisciplinari necessarie per dirigere un'azienda nei nuovi scenari dell'economia globale;
- sappiano gestire la complessità e le conoscenze per creare nuovi vantaggi competitivi per le loro organizzazioni.

Il programma ha un profilo di alta qualità ed un carattere internazionale: i

corsi sono tenuti in lingua inglese da docenti provenienti dai più noti atenei degli Stati Uniti di altre parti del mondo. Il Master of Mine è offerto in collaborazione con la School of Information Management and Systems (SIMS) dell'Università della California a Berkeley che fornisce alcuni dei migliori docenti al programma e partecipa alle attività di progettazione del curriculum e di controllo della qualità della sua realizzazione.

La Fondazione di Piacenza e Vigevano ha stanziato 100.000,00 euro per l'attività 2003/2004.

UNIVERSITA' CATTOLICA DEL SACRO CUORE – PIACENZA MASTER IN MARKETING TERRITORIALE

La sede di Piacenza e Cremona dell'Università Cattolica promuove il Master universitario in Marketing Territoriale (MUMAT). Il Master ha l'obiettivo di formare figure professionali capaci di progettare, promuovere e monitorare politiche per lo sviluppo locale, in altre parole politiche per le imprese e l'innovazione tecnologica, per il lavoro e la formazione e per il territorio nel suo complesso. Le attività didattiche del Master (350 ore in aula e 350 ore di laboratori professionalizzanti per lo svolgimento di project work individuali o di gruppo e di uno stage finale), utilizzeranno l'area compresa tra Piacenza, Cremona e Lodi come ambito territoriale di riferimento per lo svolgimento dei laboratori professionalizzanti. La Fondazione ha finanziato l'iniziativa con uno stanziamento di 25.000,00 euro per borse di studio.

CONCORSO "PIACENZA PRODUCE INNOVAZIONE"

Per il terzo anno consecutivo torna il Concorso "Piacenza Produce Innovazione", l'iniziativa è promossa dall'Associazione degli Industriali di Piacenza, dalla C.C.I.A.A. di Piacenza, dal Politecnico di Milano (sede di Piacenza), dall'Università Cattolica del Sacro Cuore (sede di Piacenza) e dalla Fondazione di Piacenza e Vigevano che ha stanziato 25.000,00 euro. Come nell'anno passato, il concorso consiste nella presentazione di idee imprenditoriali innovative al fine di realizzare un progetto d'impresa. Possono concorrere singoli o gruppi (massimo tre persone) nati o residenti in provincia di Piacenza, o che abbiano conseguito il diploma di scuola media superiore o la laurea a Piacenza oppure frequentino un corso di laurea presso una facoltà piacentina, un dottorato di ricerca o un Master.

BORSE DI STUDIO "EZIO TARANTELLI" e "PAOLO BAFFI"

Rinnovato lo stanziamento per la borsa di studio "Paolo Baffi" per il perfezionamento nelle discipline economiche e finanziarie negli Stati Uniti – 30.000,00 euro e per le borse "Ezio Tarantelli" per il perfezionamento nelle discipline di economia e organizzazione del lavoro e dei sistemi di relazioni industriali – due borse da 15.000,00 euro l'una.

PREMIO DI STUDIO "ALESSANDRO VACIAGO"

La Fondazione, con il patrocinio dell'Accademia Nazionale dei Lincei, bandisce ogni anno un concorso ad un premio di studio intitolato alla memoria del Prof. Alessandro Vaciago, che viene consegnato, alternativamente ogni anno, a laureati in materie umanistiche e scientifiche.

L'importo della borsa è di 7.746,00 euro, dei quali 4.650,00 stanziati dalla Fondazione ed offre la possibilità di trascorrere un periodo di specializzazione presso atenei inglesi.

PROGETTO DI RAZIONALIZZAZIONE E POTENZIAMENTO DEL SISTEMA BIBLIOTECARIO PROVINCIALE

in collaborazione con l'Amministrazione Provinciale di Piacenza

Grazie ad un cospicuo finanziamento triennale della Fondazione, la Provincia di Piacenza ha realizzato, o sta per realizzare, una considerevole serie di interventi volti a conferire al sistema delle biblioteche poste sul territorio una nuova identità, più consona ai bisogni del pubblico che fa riferimento a tali biblioteche.

Quindi una riqualificazione radicale del sistema bibliotecario locale, con una proposta su tutte: la catalogazione informatica unica di tutto il patrimonio bibliotecario della provincia.

L'impegno nasce dalla volontà di porsi a livello delle realtà più avanzate del Paese, anche come sistema bibliotecario, e la via è obbligata: passa per il conseguimento dell'obiettivo di un archivio unico e di due altri obiettivi, il prestito interbibliotecario e la progettazione e il funzionamento di sistemi di gestione distrettuali.

Gli interventi realizzati con il sostegno della Fondazione hanno riguardato in larga prevalenza la creazione ex-novo, ovvero la riqualificazione ed il potenziamento delle sezioni ragazzi in un buon numero di biblioteche. Ad oggi sono state inaugurate le biblioteche di: Carpaneto, Borgonovo, Pianello, Alseno, Gragnano, Bobbio, Rivergaro, Castel San Giovanni, Castelvetro, Lugagnano, S. Giorgio, Cortemaggiore, Sarmato.

Entro il primo bimestre del 2004 saranno inaugurate quelle di: Gossolengo, Morfasso, Monticelli.

Un successivo progetto intende mettere a frutto le realizzazioni maturate finora, attraverso una campagna di iniziative volte a promuovere la pratica della lettura, attraverso tre direttive principali:

- 1) l'assunzione, da parte delle biblioteche, di iniziative di promozione della lettura, di animazione laboratoriali, indirizzate al pubblico dei ragazzi;
- 2) l'organizzazione, coordinata a livello provinciale, di processi formativi rivolti agli insegnanti, per accrescerne le competenze di educatori alla lettura, che si avvalgano delle risorse materiali ed umane di cui le biblioteche dispongono;
- 3) l'ulteriore accrescimento dei patrimoni bibliografici in possesso delle biblioteche dei ragazzi, in rapporto alla crescita ed all'approfondimento della domanda che conseguirà dall'attuazione delle precedenti iniziative. Tale accrescimento dovrà riferirsi non solo ai prodotti strettamente librari ma anche ai prodotti multimediali, in vista dell'istituzione, accanto alle sezioni per ragazzi, di mediateche.

Stanziamiento: 309.874,14 euro ripartiti sul triennio 2001/2002/2003 e 25.000,00 euro sull'esercizio 2003 per la prosecuzione del progetto.

CORSO PER MANUTENTORE POLIFUNZIONALE

in collaborazione con Eni Corporate University

È un percorso formativo per manutentori polifunzionali da inserire nelle piccole e medie industrie e nelle imprese artigiane del territorio.

Il progetto triennale, promosso e finanziato dalla Fondazione di Piacenza e Vigevano in collaborazione con l'Associazione degli Industriali di Piacenza, Federimpresa, Unione Provinciale Artigiani, Libera Associazione Artigiani, è organizzato dall'ENI Formazione S.p.A. per offrire ai giovani una valida opportunità professionale e, parallelamente, rispondere alla crescente domanda delle imprese di addetti in possesso di adeguata formazione.

Scopo del corso è formare esperti in grado di leggere schemi elettrici, schemi di strumentazione e disegni meccanici, nonché di operare il monitoraggio,

la manutenzione ed il controllo di apparecchiature di loro competenza.

Il corso è suddiviso in cinque moduli comprendenti sia attività di aula sia esercitazioni pratiche: propedeutico, elettrico, strumentazione, di saldatura e meccanico. E' prevista inoltre la presenza di un tutor che assisterà gli allievi per tutto il periodo formativo, al termine del quale sarà rilasciato un attestato di partecipazione.

Stanziamiento di 90.767,30 euro sull'esercizio 2003.

UNIVERSITA' CATTOLICA DEL SACRO CUORE – MASTER UNIVERSITARIO IN ECONOMIA PUBBLICA 2002/2003

Il Master in Economia Pubblica è frutto di una convezione tra Università Cattolica del Sacro Cuore e l'Istituto Nazionale di Previdenza per i Dipendenti dell'Amministrazione Pubblica.

Il Master è rivolto a giovani laureati in materie scientifiche o economico-giuridiche che aspirano alla carriera dirigenziale nell'ambito della Pubblica Amministrazione e di aziende sanitarie pubbliche e private e aziende industriali e di servizi. La Fondazione di Piacenza e Vigevano partecipa all'iniziativa finanziando due borse di studio, ognuna del valore di euro 7.750,00 equivalente alla quota di partecipazione al MEP.

CONSORZIO FITOSANITARIO PROVINCIALE DI PIACENZA

Contributo di 10.000,00 euro per un progetto di ricerca sui giallumi della vite nella provincia di Piacenza che sarà attuato in stretta collaborazione con l'Istituto di Entomologia e Patologia Vegetale dell'Università Cattolica del Sacro Cuore di Piacenza.

Il progetto prevede tre anni di ricerca da effettuarsi sia in campo, con rilievi, osservazioni e conteggi che in laboratorio, con analisi ed elaborazioni dati.

UNIONE COMMERCianti DI PIACENZA - MASTER PER IL COMMERCIO

Il corso si propone di fornire conoscenze, terminologie, metodi, tecniche e strumenti di base della strategia e della gestione aziendale; avviare un processo di sviluppo della professionalità del piccolo imprenditore, stimolando una riflessione sullo stato della propria azienda e creando un'occasione di confronto, di circolazione delle esperienze e di conoscenza tra gli imprenditori partecipanti al corso.

Il progetto, al quale la Fondazione ha contribuito con 5.000,00 euro, è rivolto a piccole imprese e ha come obiettivo di far acquisire competenze e conoscenze imprenditoriali al fine di migliorare e sviluppare la crescita dell'impresa.

TRASCRIZIONE DELL'INVENTARIO MANOSCRITTO DELLA BIBLIOTECA DEL CARDINALE GIACOMO LANFREDINI, ACQUISITA DAL CARDINALE PIACENTINO GIULIO ALBERONI NEL 1742.

Lo studio del nucleo originario della Biblioteca del Collegio Alberoni di S.Lazzaro (PC) è finanziato dalla Fondazione con uno stanziamento di 12.000,00 euro.

Alcuni cenni storici:

Prelato di origine fiorentina, apprezzato da diversi pontefici per la qualità di giurista e per la preparazione nell'ambito canonistico, il Cardinale Lanfredini (1680-1741) seppe allestire una raccolta libraria di indubbio valore, la cui eredità passò per volontà testamentaria nella mani della Casa di Missione di Montecitorio. Le esigenze di cassa indotte dalle ingenti spese per la costruzione della chiesa della SS. Trinità presso la stessa Casa, mossero a proporre al Cardinale Alberoni l'acquisto al fine di avviare la dotazione della

Biblioteca del nascente Collegio.

La fase finale della ricerca sarà chiamata a fare sintesi della quantità di informazioni raccolte sui titoli e sugli aspetti editoriali delle stampe, per mirare ad una presentazione esaustiva della biblioteca ed alla puntuale ricostruzione del panorama intellettuale emerso, attraverso un esame delle sezioni tematiche e degli specifici indirizzi di contenuto, soprattutto per quanto concerne opere di spiritualità e teologiche.

AZIENDA SPERIMENTALE "VITTORIO TADINI" LOC. GARIGA DI PODENZANO (PC)

Stanziamiento di 10.000,00 euro per uno studio sulla storia delle Cattedre Ambulanti in Agricoltura, che hanno operato nella nostra come in altre province italiane nei primi decenni del secolo scorso, svolgendo compiti di divulgazione e di assistenza tecnica nelle campagne, con risultati importanti per lo sviluppo dell'agricoltura. I materiali e la documentazione verranno raccolti in un volume che sarà presentato in occasione di un convegno.

COMUNE DI PIACENZA – U.O. MUSEI DI PALAZZO FARNESE

L'attività didattica dei Musei Civici di Palazzo Farnese, progettata ed iniziata nel 1999, ha dato e dà risultati straordinari, in quanto i Musei propongono attività molto diverse fra loro e dedicate a tutte le sezioni di Palazzo Farnese.

La richiesta da parte delle scuole è sempre in aumento, in quattro anni circa 10.000 bambini hanno seguito le attività proposte del Museo: una parte di conoscenza all'interno del Museo e una seconda parte dedicata ai laboratori veri e propri e all'attività pratica.

La Fondazione ha accolto la proposta di attrezzare uno spazio adeguato all'interno della struttura museale, con uno stanziamento di 33.776,40 euro.

ISTITUTO TECNICO STATALE "LUIGI CASALE" – VIGEVANO (PV)

Stanziamiento di 40.000,00 euro per il progetto "Scuole di Vigevano in Rete" finalizzato alla realizzazione di un rete wireless tra quattro istituti e all'acquisto di un Laboratorio mobile per ogni scuola che permetta di sperimentare attività educative e collaborative a distanza.

Quanto sopra è visto nell'ottica di una riforma della scuola superiore che vede incrementare sia le interazioni e gli scambi tra i diversi indirizzi di studi, sia l'autonomia progettuale delle reti di scuole.

SCUOLA MEDIA STATALE "DANTE ALIGHIERI & GIOSUE' CARDUCCI" – CENTRO SCOLASTICO AGRARIO – PIACENZA

Leggendo, vedendo un territorio, una città, se ne conosce la "Storia" ma necessitano "forti" studi e approfondimenti di cui non tutti sono fortunati beneficiari e fruitori.

Un metodo, abbastanza semplice e di facile spendibilità, può essere quello di conoscere il territorio con l'aiuto di esperti, in un periodo articolato in fasi, epoche, periodi e strati ed in modo organico e sistemico. Il progetto "LEGGERE PIACENZA", si propone la conoscenza dei luoghi meno noti della città e della provincia di Piacenza sotto vari aspetti:

- Militare (Romani, invasioni e Longobardi, Medio Evo, Comuni, Rinascimento, Napoleone, Austriaci);
- Religioso con carattere assistenziale (conventi, ospedali, ospizi, luoghi assistenziali per poveri e bisognosi);

- Cortili/Giardini e Chiostri (cortili e giardini in luoghi religiosi e militari cortili e chiostri, residenze private).

Il progetto prevede il coinvolgimento di 14 istituti della provincia, con una durata prevista dal novembre 2003 alla primavera 2004; scopo finale è la realizzazione di una guida di luoghi poco noti del piacentino rivolta alla cittadinanza e ai turisti.

Stanziamiento: 9.500,00 euro.

UNIVERSITA' DEL TEMPO LIBERO E DELLA TERZA ETA' – VIGEVANO

Contributo di 10.200,00 euro per la prosecuzione del progetto quadriennale riguardante i laboratori di attività informatiche, artistiche, creative e motorie.

CENTRO MUSICALE "TAMPA LIRICA" – PIACENZA

Stanziamiento di 3.600,00 euro per l'istituzione di una borsa di studio rivolta agli allievi delle classi di canti del Conservatorio "G.Nicolini" di Piacenza.

4) Ricerca scientifica e tecnologica

UNIVERSITA' DEGLI STUDI DI PAVIA - LABORATORIO BIOLOGIA DELLO SVILUPPO

Finanziamento del Corso "CELLULE E GENOMI" rivolto a giornalisti scientifici.

Gli ultimi vent'anni hanno visto crescere a dismisura l'interesse per gli argomenti scientifici e hanno reso molto più stretto rispetto al passato il rapporto tra il mondo della scienza e quello dei mass media nel difficile compito di plasmare l'opinione pubblica sul significato degli obiettivi raggiunti (o da raggiungere) dalla scienza e dalla biomedicina. L'istituzione di questo corso - giunto con successo alla III edizione e finanziato nel 2003 con un contributo di 10.000,00 euro - mira a formare giornalisti specializzati in grado di porre nella giusta prospettiva i fatti e di impadronirsi degli strumenti (concettuali e di metodo) per valutare una scoperta scientifica.

UNIVERSITA' CATTOLICA DEL SACRO CUORE - CENTRO DI RICERCHE SULLA COOPERAZIONE SUL TEMA: "IL COMMERCIO EQUO E SOLIDALE. ANALISI E VALUTAZIONI DI UN MODELLO DI COOPERAZIONE INTERNAZIONALE".

Il progetto di ricerca ha come oggetto il commercio equo e solidale (CEeS) e Fair Trade, attività presente in Italia da oltre 10 anni. Il CEeS rappresenta una forma innovativa di cooperazione allo sviluppo con i paesi del sud del mondo ed è attualmente presente in 18 paesi europei, oltre che negli Stati Uniti, nel Giappone e nel Canada. Il carattere innovativo di questa attività risiede nel fatto che essa considera l'attività commerciale - condotta secondo particolari criteri capaci di tutelare l'interesse del partner più debole della realizzazione ossia le piccole realtà dei PVS - uno strumento di crescita e di sviluppo sia sul piano economico che sociale.

La ricerca - alla quale la Fondazione di Piacenza e Vigevano partecipa con un contributo di 20.000,00 euro - persegue quattro obiettivi paralleli e complementari:

- 1) la ricostruzione del fenomeno del commercio equo e solidale nelle sue dimensioni istituzionali ed organizzative italiane;
- 2) l'analisi delle strutture e dei meccanismi di formazione dei prezzi in alcuni mercati tipici dello scambio di materie prime tra paesi produttori e paesi industrializzati, così da determinare il ruolo delle organizzazioni del commercio equo e solidale nella creazione di mercati competitivi;
- 3) la costruzione del bilancio sociale integrato del commercio equo e solidale italiano, evidenziare la sua capacità di creazione di valore sociale;
- 4) l'analisi della posizione giuridica delle organizzazioni italiane del commercio equo e solidale per verificare la possibilità di proporre iniziative normative volte a favorirne lo sviluppo e la crescita.

PROGETTO DI RICERCA PER L'IMPIEGO DI CELLULE STAMINALI EMPOIETICHE NELLA PRATICA CLINICA EMATOLOGICA ED ONCOLOGICA.

L'adeguata produzione di cellule del sangue nell'individuo adulto viene mantenuta da cellule staminali ematopoietiche (HSC, Hematopoietic Stem Cells) presenti nel midollo osseo. Queste cellule, se isolate dal midollo osseo e trapiantate in pazienti con difetti nella produzione o aplasia, sono in grado di ricostruire il sistema ematopoietico.

Il Laboratorio di Medicina Oncologica ed Ematologia dell'Ospedale di Piacenza ha sviluppato in questi anni la competenza necessaria all'isolamento e alla coltura di popolazioni pure al 98° di HSC, isolate sia dal midol-

lo osseo sia da sangue periferico, mentre il problema della caratterizzazione del grado di staminalità delle HSC isolate, verrebbe affrontato dal Laboratorio di Biologia dello Sviluppo dell'Università di Pavia.

Il progetto di ricerca – che la Fondazione di Piacenza e Vigevano finanzia per 200.000,00 euro – si pone due obiettivi principali:

- 1) l'isolamento dal midollo osseo e dal sangue periferico, coltura e mantenimento ad uno stadio staminale delle cellule HSC;
- 2) l'analisi dell'espressione di geni caratteristici delle cellule HSC.

PROGETTO PER UN LABORATORIO DI TECNOLOGIE PER GENERAZIONE DI ENERGIA TERMICA E MITIGAZIONE DELL'EFFETTO SERRA in collaborazione con il Politecnico di Milano - Sede di Piacenza

Una sede universitaria a vocazione scientifico-tecnologica quale il Politecnico di Milano Sede di Piacenza, per ambire all'eccellenza, deve disporre di strutture di ricerca sperimentali adeguate. Le competenze nell'ambito dell'Energetica riguardano le conoscenze di base e sperimentali di sistemi di produzione dell'energia termica e del loro impatto ambientale. Nuovi impulsi vengono rivolti alle soluzioni energetiche innovative, incluso l'utilizzo di biomasse, energia solare e soprattutto l'impiego di combustibili alternativi quali l'idrogeno e nei sistemi di captazione della CO2 prodotta dai processi di combustione.

La generazione di Energia termica, prodotta da caldaie civili ed industriali, generatori di vapore, bruciatori, combustori, scambiatori di calore, componentistica, ecc, è il principale responsabile dell' "effetto serra". Si tratta di un settore rilevante per l'economia nazionale, con la presenza di svariate aziende anche nel territorio piacentino. Aziende che hanno manifestato il loro interesse per un Centro di Ricerca e Prova, gestito dal Politecnico: non esiste infatti in Italia in centro qualificato di sperimentazione e certificazione. La realizzazione di laboratori di qualità conformi ai migliori standards (il luogo è stato individuato nella ex Centrale Elettrica "Adamello") è indispensabile per dare sostanza alla presenza del Politecnico sul territorio, attirando a Piacenza competenze qualificate volte a fungere da stimolo per il sistema economico piacentino. Stanziamento: 200.000,00 euro.

SEZIONE DISTACCATA DELL'ISTITUTO DI TECNOLOGIE INDUSTRIALI E AUTOMAZIONE DEL CNR – VIGEVANO

La concretizzazione del progetto di insediamento a Vigevano di una sezione distaccata dell'Istituto di Tecnologie Industriali ed Automazione del CNR finalizzata alla ricerca per l'innovazione industriale, rappresenta un'opportunità di grande rilevanza per il comparto imprenditoriale Vigevanese. L'accordo, firmato dal Comune di Vigevano, dalla Provincia e dalla Camera di Commercio di Pavia, dall'Unione Industriali provinciale e dalla Fondazione è finalizzato alla realizzazione degli impianti e dei servizi delle aree occupate dall'impianto pilota e dai laboratori e si propone di raggiungere i seguenti obiettivi:

- 1) favorire la crescita tecnologica delle aziende industriali insediate sul territorio ed in particolare, ma non esclusivamente, quelle del comparto meccanocalzaturiero e calzaturiero;
- 2) stimolare lo sviluppo nel medesimo territorio di una cultura tecnico-scientifica che possa arricchirne, ammodernarne e rilanciarne il tessuto imprenditoriale, attraverso la presenza attiva e continuativa di strutture qualificate di ricerca;
- 3) sostenere l'avvio di iniziative mirate alla formazione, di livello universitario e post universitario, di personale qualificato dal punto di vista tecnico e

scientifico da inserire in seguito presso le aziende locali.

Stanziamento:

ANNO 2001	€ 180.759,91
ANNO 2002	€ 51.645,69
ANNO 2003	€ 51.645,69

5) Assistenza agli anziani

CENTRO DIURNO PER ANZIANI AUTOSUFFICIENTI IMMOBILE STRADONE FARNESE (EX CONVENTO S. CHIARA)

CENNI STORICI

I Frati minori di San Francesco si insediarono nel 1229 nell'antico convento eretto fuori le mura della città di Piacenza, e li rimasero fino al 1336, quando subentrarono le Clarisse trovando sede appropriata nel convento a loro dedicato sino al 1810. Da quell'anno il complesso monastico rimase chiuso durante il periodo napoleonico, e fu riaperto da Maria Luigia, Duchessa di Parma, nel 1845 per ospitare le suore di S. Chiara le quali si sarebbero dedicate all'assistenza alle donne anziane nell'antico Chiostro, integrando così l'antichissima vocazione del complesso monastico con una nuova funzione ovvero casa di accoglienza e assistenza per donne anziane a cui veniva associata anche una casa per l'educazione e la formazione delle fanciulle. Nel complesso, l'edificio si presenta come una importante parte del centro storico, che offre molteplici possibilità di riutilizzo: dal ripristino della destinazione d'uso a ricettività ed accoglienza per anziani, storicamente consolidata nell'edificio e a servizi privati e collettivi strettamente correlati e compatibili a questa funzione sociale, oppure ad altre destinazioni d'uso affini a quelle preesistenti e comunque compatibili con le caratteristiche architettoniche e strutturali dei corpi di fabbrica.

Il costo dell'immobile pari ad euro 516.486,90 sarà interamente imputato nell'esercizio successivo, quando verrà concretizzato il suo acquisto.

CASA DI RIPOSO "DANIELE E LAURA CERESA" SAN GIORGIO PIACENTINO (PC)

La Casa di Riposo è stata costruita negli anni 1960/61 con le caratteristiche costruttive ed i materiali dell'epoca e con modeste disponibilità finanziarie. Una costante manutenzione ordinaria, oltre ad alcune considerevoli opere straordinarie, hanno conservato l'edificio in buono stato d'uso ed in grado di garantire il funzionamento dell'Istituzione. Tuttavia, allo stato attuale, il fabbricato non è più idoneo a soddisfare le esigenze di una struttura socio-assistenziale ed in particolare non è rispondente alle più recenti norme in materia igienico-sanitaria, di sicurezza e prevenzione incendi.

Il progetto – per il quale la Fondazione ha stanziato un contributo di 20.000,00 euro – prevede interventi sugli impianti tecnologici e finiture della Casa di Riposo, nonché la ristrutturazione del fabbricato accessorio, esterno alla sede della casa stessa.

CASA PROTETTA "LA MADONNINA" – CAORSO - CREAZIONE DEL NUOVO CENTRO DIURNO, GIARDINO ALZHEIMER E COMPLETAMENTO DEI DUE NUCLEI DI CASA PROTETTA

La Casa di Riposo "La Madonnina" è stata inaugurata nel 1963 con il preciso intento di accogliere e assistere nel contesto sociale di quegli anni le persone anziane sole o in condizioni di disagio sociale. Uno sforzo al quale hanno partecipato tutta la popolazione e le forze sociali di quel tempo allo scopo di non vedere più anziani residenti nel Comune abbandonati o trasferiti in strutture lontane. Negli anni 1992/94 la Casa di Riposo "La Madonnina" ha saputo cogliere i nuovi bisogni sociali del territorio trasformandosi in Casa Protetta mista, accogliendo cioè in maggior parte anziani non autosufficienti e in minima parte alcuni ospiti autosufficienti e successivamente costituendo "La Madonnina" Piccola Cooperativa Sociale R.L. onlus per la gestione della struttura. Tuttavia la situazione dei bisogni degli anziani nel territorio è diventata più complessa e la Casa Protetta cerca di adeguarsi ampliando la gamma dei servizi offerti. È proprio in quest'ottica che la Casa Protetta ha

proposto un progetto che prevede tre risposte di qualità nell'assistenza agli anziani:

- 1) il nuovo Centro Diurno per malati di Alzheimer, ubicato al pian terreno nel prato retrostante la Casa Protetta e collegato con la struttura protetta, si prefigurerebbe come struttura assistenziale semiresidenziale destinata ad anziani sia parzialmente autosufficienti che non autosufficienti. L'ambito territoriale servito sarebbe tutto il comprensorio della Bassa Val D'Arda con un bacino di utenza di 2013 anziani oltre i 75 anni. Il Centro riuscirebbe ad ospitarne al massimo una ventina in orari diurni che usufruirebbero di attività tutelari socio-sanitarie, di socializzazione e mantenimento delle residue capacità.
- 2) il giardino ALZHEIMER. Nell'arco degli ultimi 10 anni la patologia predominante all'interno delle strutture protette è progressivamente mutata, passando dai problemi cardiovascolari e alle conseguenze ad essi collegate, a quelli legati alla demenza senile. Un cambiamento che ha trovato le Case Protette impreparate sul piano strutturale e organizzativo ai nuovi compiti. Il progetto della "Madonnina" prevedeva, oltre al già citato Centro Diurno, quattro appartamenti protetti per un totale di sei posti e la realizzazione nel prato retrostante di un cosiddetto "giardino Alzheimer" con un percorso verde appositamente strutturato con elementi che generino nell'individuo percezioni diverse (acustiche, tattili, olfattive, estetiche oltre che ovviamente quelle visive) e che consenta all'ospite di svolgere deambulazione tornando al punto di partenza senza perdersi (la dispercezione dello spazio è una delle manifestazioni cliniche della malattia). Sarà obbligatoria la presenza di specialisti in materia (geriatri, fisiatristi, psicologi, psichiatri, neurologi) per supportare il personale interno.
- 3) Completamento dei due nuclei di Casa Protetta. Quest'ultima progettualità darebbe modo alla Casa Protetta di lavorare con maggiore qualità assistenziale dividendo gli spazi comuni (sala da pranzo, soggiorni al chiuso e all'aperto, spazi per animazione, terapia occupazionale ecc.) per nuclei senza più dover ricorrere al piano seminterrato con utilizzo dispersivo e irrazionale degli ascensori per alcuni servizi unici per tutta la Casa come la sala da pranzo, la palestra ecc. Il piano seminterrato servirebbe solo per i servizi generali (cucina, lavanderia, dispensa, magazzini). La Fondazione ha sostenuto il progetto con uno stanziamento nell'esercizio 2000, nell'esercizio 2002 e con un ulteriore contributo nell'esercizio 2003 di 200.000,00 euro.

PENSIONATO E CASA PROTETTA VITTORIO EMANUELE II – PIACENZA

Contributo di 50.000,00 euro per l'integrazione delle rette dei degenti nel mese di dicembre 2003.

COMUNE DI VIGEVANO – SETTORE SOLIDARIETA' SOCIALE E SERVIZI AL CITTADINO

Progetto di creazione di un Centro culturale all'interno della RSA Istituto De Rodolfi nel quale l'anziano venga motivato e sollecitato in modo autonomo alla lettura, questo per aumentare la capacità di concentrazione, stimolare confronti e dibattiti anche su temi attuali durante la lettura del giornale, per favorire la socializzazione.

Favorire la conoscenza dei diversi generi letterari e attivare un gruppo di lettura, come supporto per chi non ha più capacità autonome. Attraverso la proiezione di documentari e film, promuovere interesse e curiosità anche per chi non sa leggere o non riesce più; con appuntamenti mensili con il cinema, diventa un momento ricreativo ma anche un centro d'interesse per tutto l'Istituto.

6) Crescita e formazione giovanile

PARROCCHIA DI S.AGATA – RIVERGARO (PC) CENTRO GIOVANILE POLIFUNZIONALE

Contributo di 50.000,00 euro per interventi di recupero di un complesso immobiliare attiguo alla Chiesa Parrocchiale di S.Agata. L'intervento consiste nella realizzazione di un nuovo centro parrocchiale ricreativo.

ASSOCIAZIONE FIORENZUOLA OLTRE I CONFINI FIORENZUOLA D'ARDA (PC)

L'Associazione, dal 1995 impegnata in Bosnia nel Cantone Zenica-Doboj con vari interventi di carattere umanitario, in special modo rivolti alle scuole e ai bambini, nel 2002 ha dato inizio ai lavori per la costruzione di una palestra presso l'Orfanatrofio Dom Porodica di Zenica. L'orfanatrofio ospita circa 120 bambini di varie età, in parte orfani di guerra, in parte abbandonati dalle famiglie. La Fondazione – con uno stanziamento di 22.000,00 euro nell'esercizio 2003, a prosecuzione di una collaborazione iniziata nel 1998 – ha finanziato la costruzione di una palestra che consentirà ai piccoli ospiti di muoversi e giocare al coperto anche nei mesi invernali.

PARROCCHIA DI FIORENZUOLA D'ARDA (PC)

Stanziamento di 30.000,00 euro per la prosecuzione dell'opera di ristrutturazione e di adeguamento alle norme di sicurezza del fabbricato che ospita la colonia estiva della Parrocchia.

7) Filantropia, volontariato e beneficenza

AMMINISTRAZIONE COMUNALE DI PIACENZA - ASSESSORATO AI SERVIZI SOCIALI

Contributo di 13.000,00 euro per interventi a sostegno delle iniziative di comunicazione interculturale, rivolte ad informare i cittadini immigrati nel territorio piacentino ed a sensibilizzare la comunità locale in merito alle problematiche connesse.

I punti di forza del progetto, che vede coinvolti oltre al Comune di Piacenza anche la Regione, risultano la disponibilità dei media locali di ospitare periodicamente rubriche informative e l'impegno di una redazione composta da persone appartenenti a diverse nazionalità, formatesi con uno specifico corso di giornalismo.

COMITATO PROVINCIALE UNICEF DI PIACENZA

Contributo di 25.000,00 euro per l'organizzazione della "Maratona del Cuore" rivolta alla raccolta di fondi a favore del Centro di accoglienza per bambine di strada a Kinshasa.

CROCE ROSSA ITALIANA – SEZIONE DI PIACENZA

Finanziamento di 16.000,00 euro per l'acquisto di attrezzature necessarie alla creazione di un nucleo di operatori di protezione civile addestrati al censimento, triage e prima accoglienza della popolazione in caso di calamità ed emergenze per Piacenza, provincia e per richieste provenienti dal territorio nazionale.

ASSOCIAZIONE DI SOLIDARIETA' "LA RICERCA" ONLUS – PIACENZA

L'Associazione gestisce, nell'ambito del disagio giovanile, servizi di prevenzione, cura e reinserimento di tossicodipendenti. La Fondazione ha consentito – con uno stanziamento di 37.500,00 euro – l'acquisto di un lotto di terreno che l'associazione utilizzava con diritto di superficie e dove è stato realizzato il "Centro dedicato a Don Renato Zermani". Con il passaggio dal diritto di superficie a proprietà, l'Associazione acquisisce a pieno titolo un immobile di fatto costruito in parte con le proprie risorse. Si potrà procedere alla realizzazione di trasformazioni strutturali allargando le proprie finalità socio-assistenziali.

ASSOCIAZIONE SPORTIVA "FLORENTIA" – FIORENZUOLA D'ARDA (PC)

Stanziamento di 15.000,00 euro per l'organizzazione della "6 Giorni delle Rose" gara ciclistica internazionale che vede la partecipazione dei migliori campioni internazionali di ciclismo.

ASSOCIAZIONE DI VOLONTARIATO "OLTREMARE" VOLONTARI PER E CON GLI AMICI EXTRACOMUNITARI – VIGEVANO (PV)

L'Associazione opera a Vigevano dal 1990 nell'ambito dell'accoglienza dei nuovi cittadini extracomunitari, negli ultimi anni ha implementato quattro progetti a sostegno di attività di informazione, formazione ed assistenza degli oltre 2000 stranieri presenti sul territorio. Tali attività hanno reso indispensabile l'uso dei moderni mezzi informatici per la raccolta dei dati, per la programmazione dei vari interventi formativi a favore dei minori, per la formazione di volontari e la formazione interculturale dei cittadini vigevanesi e stranieri. L'acquisto della strumentazione necessaria è stata finanziata dalla

Fondazione con uno stanziamento di 21.600,00 euro.

**ASSOCIAZIONE NAZIONALE COMBATTENTI E REDUCI – FEDERAZIONE
PROVINCIALE DI PIACENZA**

Contributo di 54.000,00 euro per interventi di ristrutturazione della sede.

ASSOCIAZIONE UN CUORE PER I BAMBINI – PIACENZA

L'Associazione, presieduta da Sua Eccellenza il Vescovo di Piacenza, opera già da alcuni anni per migliorare la grave situazione sanitaria dei bambini indiani assistiti nel Reparto di cardiocirurgia istituito presso l'Ospedale di Bandra (India) da una religiosa piacentina, Madre Giovanna Alberoni. Lo stanziamento complessivo di 10.500,00 per l'esercizio 2003, riguarda il finanziamento di corsi di aggiornamento per i medici ed il personale sanitario che operano nell'Ospedale indiano di Bandra nonché le spese di medici dell'Istituto Gaslini di Genova che si recano in India per l'aggiornamento di personale indiano.

8) Famiglia e valori connessi

PARROCCHIA DELLA BEATA VERGINE DELL'ADDOLORATA – VIGEVANO

Contributo di 9.000,00 euro per interventi di manutenzione straordinaria sull'edificio dalla "CASA DELLA CARITA'" che ha la finalità di offrire asilo notturno gratuito a coloro che per circostanze varie sono provvisoriamente senza tetto.

CENTRO ORIENTAMENTO "IL FILEREMO" – VIGEVANO (PV)

Il Centro svolge attività educative, didattiche, ricreative e relazionali. Tutte le attività si avvalgono, per il loro svolgimento, di figure professionali e competenti; promuove attività volte a risvegliare energie latenti, evocare e stimolare abilità e capacità individuali per agevolare la piena formazione della personalità dei giovani portatori di handicap. L'iniziativa editoriale "Un progetto di solidarietà – Fileremo: 15 anni di volontariato" – al quale la Fondazione ha partecipato con uno stanziamento di 12.000,00 euro – mira a portare a conoscenza del pubblico le attività che il Centro svolge ormai da dieci anni, mediante una distribuzione capillare del volume presso le famiglie degli utenti del Centro e presso le case dei cittadini vigevanesi.

CARITAS DIOCESANA DI VIGEVANO (PV)

Realizzazione di un polo territoriale della solidarietà sociale e della carità denominato "La Casa della Diakonia", ad alto contenuto sperimentale, attraverso la predisposizione di un nucleo operativo permanente di coordinamento delle attività Caritas. La struttura ospiterà gli uffici della Caritas ma anche e soprattutto, diventerà strumento per lanciare un forte segnale d'accoglienza all'intero territorio della diocesi. Nell'edificio saranno collocati: un centro di ascolto per le diverse forme di disagio, magazzino viveri ed indumenti per i bisognosi del territorio, uffici di direzione e coordinamento, sala funzionale, di una serie complessa ed articolata di unità di accoglienza (microalloggi da destinare ad interventi di housing sociale, un appartamento da adibire a casa alloggio per mamme con minori) e di una struttura articolata per la formazione/riqualificazione permanente e professionale.

La Fondazione di Piacenza e Vigevano ha contribuito al progetto con uno stanziamento complessivo di 150.000,00 euro.

Esercizio 2003	€ 50.000,00
Esercizio 2004	€ 50.000,00
Esercizio 2005	€ 50.000,00

COOPERATIVA SOCIALE S. AMBROGIO A R. L. – VIGEVANO (PV)

Il progetto prevede la ristrutturazione di alcuni locali all'interno dell'Istituto Negrone, per la realizzazione del CENTRO PER L'INFANZIA NEGRONE, comprensivo di micronido per circa 25 bambini da uno a tre anni, di un centro gioco per circa 25 bambini dai tre ai sei anni, con annesso un baby parking per attività pomeridiane. Il Pio Istituto Negrone, ente gestore della Cooperativa, ha messo a disposizione della Cooperativa, attraverso un comodato gratuito di dieci anni, parte dei locali siti al piano rialzato dell'ala sinistra dell'edificio per complessivi 350 mq, oltre agli spazi esterni adibiti a giardino. Gli interventi prevedono la ristrutturazione dei locali, l'allestimento degli spazi necessari per la realizzazione degli interventi educativi, gli arredi e l'avvio della struttura.

La Fondazione è intervenuta con un contributo di 45.000,00 euro.

ASSOFA – COOPERATIVA SOCIALE – PIACENZA

La Cooperativa sta realizzando, con il sostegno della Fondazione – 25.000,00 euro nel 2003 – il Centro Socio-Riabilitativo per portatori di handicap. Una struttura molto attesa per rispondere alle esigenze dei portatori di handicap e delle loro famiglie. La nuova sede è infatti destinata ad ospitare il Centro Socio-Riabilitativo, che passerà dagli attuali venti ai venticinque posti a disposizione. Inoltre, i nuovi locali permetteranno la creazione di piccole soluzioni residenziali per accoglienze temporanee alternative alle famiglie: i posti saranno otto all'interno di un Centro residenziale integrato, più due piccoli appartamenti autonomi.

FEDERAZIONE SCUOLE MATERNE DI PIACENZA

Stanziamiento di 20.000,00 euro per l'organizzazione di un corso di formazione del personale di coordinamento delle attività educative-didattiche delle scuole materne Fism, in collaborazione con l'Università Cattolica del Sacro Cuore.

PARROCCHIA B.V. ADDOLORATA – VIGEVANO (PV) RISTRUTTURAZIONE ORATORIO DELLA PARROCCHIA

L'oratorio della Parrocchia mette a disposizione di giovani ed adulti, una notevole quantità di spazi per il tempo libero, l'aggregazione, l'attività sportiva e culturale. Le attrezzature, all'aperto e al chiuso, utilizzate da decenni per cinema-teatro, allenamenti, tornei e quotidiani momenti di svago, risentono dell'usura del tempo. La Fondazione ha stanziato un contributo di 25.000,00 euro per interventi di recupero degli spazi per l'attività sportiva e culturale dell'Oratorio della Parrocchia e in particolare, nella sala da cinema, nella palestra, nel campo da calcetto, nel campo da pallacanestro, nelle docce, nei servizi e negli spogliatoi.

AS.SO.FA – ASS.VOLONTARIA DI SOLIDARIETA' FAMILIARE PER LE PERSONE PORTATRICI DI HANDICAP- PIACENZA

Contributo di 15.000,00 euro per l'allestimento dello spettacolo "Il Cantico dell'Uomo – L'avventura di una scelta noi e Francesco d'Assisi", promosso dall'Associazione Trenta Ore per la Vita e realizzata dall'AS.SO.FA. di Piacenza, associazione di solidarietà familiare, che ne ha curato la sceneggiatura, le musiche, le coreografie ed i costumi. Contributo di 25.000,00 euro per le spese di arredamento interno ed esterno della Casa di Accoglienza Disabili a Verano di Podenzano (PC).

ISTITUTO S.GIUSEPPE – SUORE DOMENICANE – VIGEVANO (PV)

LA Comunità delle Suore Domenicane di Vigevano gestisce un Istituto scolastico (scuola materna, elementare, media e superiore) che, da 120 anni, offre un servizio educativo e formativo alle famiglie del territorio di Vigevano e dintorni. Il finanziamento di 23.480,00 euro riguarda una serie di interventi strutturali sull'edificio: superamento delle barriere architettoniche per rendere accessibili tutti i locali dei piani alti che ospitano laboratori, aula video, aule di musica, disegno, tramite la realizzazione di un elevatore esterno che colleghi i vari piani della scuola.

FONDAZIONE "COMUNITA' DI ACCOGLIENZA MADRE AMABILE – VIGEVANO (PC)

La Fondazione "Comunità di Accoglienza Madre Amabile" venne costituita nel 1990 come Ente Morale senza scopo di lucro per operare nell'ambito della Regione Lombardia, attuando iniziative di carattere sociale come l'as-

sistenza e la protezione fisica e morale dell'infanzia abbandonata o priva di un adeguato riferimento familiare.

Dal confronto con i bisogni emergenti, venne individuata la mancanza di strutture e servizi per il settore minori. Per questo si pensò ad una Comunità Alloggio per Minori, focalizzando l'intervento a favore della fascia di età scolare materna, elementare e media. Sulla base di questa esperienza maturata sul campo e considerando valide le premesse storiche che hanno determinato la nascita della Fondazione Madre Amabile, si è pensato di dare una risposta alla richiesta di progettare anche una Comunità Alloggio per adolescenti denominate "Casa Giulia". La comunità alloggio è da intendersi come una "famiglia allargata" che mira al recupero psicologico delle ragazze e costituisce una sorta di "trampolino di lancio" per reinserirle nelle loro famiglie e nella società; inoltre il progetto prevede una particolare attenzione anche nella concezione progettuale della struttura, che consenta momenti di vita comunitaria e momenti di intimità e silenzio individuale. Il 16 settembre 2000 ha visto la nascita della terza Comunità Alloggio per adolescenti di sesso maschile, denominata "Con Loro" e a completamento del lungo e costante percorso educativo della Fondazione Madre Amabile, l'iniziativa "I Dopo Diciotto Anni", una vera occasione di crescita per ogni ragazza ospite che è chiamata a pensare al proprio futuro e ad elaborare un progetto di vita personale da verificare costantemente con gli operatori. La Fondazione, da anni sensibile alle necessità della Comunità, ha stanziato 15.000,00 euro nell'esercizio 2003 per il completamento dei lavori di finitura esterna del complesso che ospita la Comunità di accoglienza: lavori di tinteggiatura della facciata, pavimentazione e sistemazione del cortile.

FUNDACION FAMILIA DE NAZARETH PER LE MISSIONI CATTOLICHE IN COLOMBIA – MEDELLIN (COLOMBIA)

Stanziamiento di 25.000,00 euro a favore della Famiglia Losi, missionaria a Medellin, per ulteriori lavori di ristrutturazione della Casa di Missione di Villavicencio.

FEDERAZIONE ITALIANA SPORT DISABILI – DELEGAZIONE PROVINCIALE DI PIACENZA

Stanziamiento di 15.000,00 euro a sostegno delle spese organizzative della manifestazione "Giochiamo insieme" per la promozione e lo sviluppo della pratica sportiva, di atleti disabili fisici, mentali e non vedenti.

COOPERATIVA "GHAN" ONLUS – VIGEVANO (PV)

La Cooperativa Sociale GHAN Onlus si è costituita nell'aprile 2001 ed è composta da 13 persone di cui 5 portatori di handicap fisico o psichico. Fino ad oggi si è occupata di progettare e realizzare progetti riguardanti l'integrazione delle persone diversamente abili nella scuola e di svolgere azioni di sensibilizzazione e diffusione di una cultura positiva dell'handicap e della disabilità. Per secondo anno consecutivo, la Fondazione partecipa – stanziamento di 10.000,00 euro – la progetto "Voci e volti dei sogni": percorsi creativi di integrazione nella scuola e di sensibilizzazione su problemi dell'handicap. Si tratta di attività di integrazione scolastica e formazione rivolta ai disabili, alle loro famiglie e agli operatori del settore. Anche quest'anno il filo conduttore è l'arte: la musica, il disegno, il teatro, l'arte in genere saranno stimoli che condurranno gli alunni a riflettere sulla propria storia permettendo la creazione di autobiografie. Il progetto si pone i seguenti obiettivi: continuare il percorso positivo della scorsa edizione e favorire l'integrazione del portatore di handicap nella scuola attraverso strumenti non curriculari.

BILANCIO DI ESERCIZIO

A) Stato patrimoniale

BILANCIO ESERCIZIO 2003
(valori in euro)

ATTIVO	ANNO 2003		ANNO 2002	
1) IMMOBILIZZAZIONI				
MATERIALI E IMMATERIALI :		7.775.312,78		7.777.291,16
a) Beni immobili	6.880.423,00		6.865.468,59	
di cui :				
beni immobili strumentali	6.395.138,73		6.380.184,32	
b) Beni mobili d'arte	782.652,95		770.652,95	
c) Beni mobili strumentali	107.326,88		131.265,41	
d) Altri beni	4.909,95		9.904,21	
2) IMMOBILIZZAZIONI FINANZIARIE:		317.812.614,28		325.088.718,73
a) Partecipazioni in società strumentali di cui:				
- partecipazioni di controllo				
b) Altre partecipazioni di cui:	26.445.088,00		24.362.063,76	
- partecipazioni di controllo				
c) Titoli di debito	262.752.327,99		300.726.654,97	
d) Altri titoli	28.615.198,29		0,00	
TOTALE IMMOBILIZZAZIONI		325.587.927,06		332.866.009,89
3) STRUMENTI FINANZIARI NON IMMOBILIZZATI:		36.534.837,04		44.201.147,46
a) Strumenti finanziari affidati in gestione patrimoniale individuale	30.141.922,55		26.442.616,00	
b) Strumenti finanziari quotati di cui :	6.392.914,49		14.143.333,17	
- titoli di debito	6.392.914,49		9.803.795,72	
- titoli di capitale			4.339.537,45	
- parti di organismi di investimento collettivo del risparmio				
c) Strumenti finanziari non quotati di cui :	0,00		3.615.198,29	
- titoli di debito			3.615.198,29	
- titoli di capitale				
- parti di organismi di investimento collettivo del risparmio				
4) CREDITI :		11.266.531,75		10.058.542,99
di cui :	11.266.531,75		10.058.542,99	
- esigibili entro l'esercizio successivo	327.209,90		183.697,79	
5) DISPONIBILITA' LIQUIDE :		20.406.536,61		172.558,52
6) ALTRE ATTIVITA':		2.313.726,91		10.573.142,07
di cui :	2.313.726,91		10.573.142,07	
- attività impiegate nelle imprese strumentali direttamente esercitate				0,00
TOTALE ATTIVO CIRCOLANTE		70.521.632,31		65.005.391,04
7) RATEI E RISCOENTI ATTIVI :		6.254.167,79		6.304.926,39
a) Ratei attivi	6.238.516,29		6.299.012,09	
b) Risconti attivi	15.651,50		5.914,30	
TOTALE ATTIVO		402.363.727,16		404.176.327,32

FONDAZIONE
DI PIACENZA E VIGEVANO

PASSIVO	ANNO 2003	ANNO 2002
1) PATRIMONIO NETTO:	377.508.062,18	375.816.982,98
a) Fondo di dotazione	118.943.573,78	118.943.573,78
b) Riserva da donazioni		
c) Riserva da rivalutazioni		
e) plusvalenze	224.899.863,64	220.462.515,51
d) Riserva obbligatoria	9.317.073,48	3.534.064,76
e) Riserva per l'integrità economica	24.347.551,28	20.010.294,75
f) Avanzi (disavanzi) portati a nuovo		
g) Avanzo (disavanzo) residuo		
h) Avanzo dell'esercizio		12.866.534,18
2) FONDI PER L'ATTIVITA' D'ISTITUTO:	7.794.076,63	6.698.993,04
a) Fondo stabilizzazione delle erogazioni future	2.143.268,85	1.089.166,32
b) Fondi per le erogazioni nei settori rilevanti		
c) Fondi per le erogazioni negli altri settori statutari		
d) altri fondi	5.650.807,78	5.609.826,72
3) FONDI PER RISCHI ED ONERI	6.358.752,24	5.802.793,38
a) Fondo imposte	35.949,39	48.632,44
b) Fondo oscillazione valori	3.971.778,97	4.270.458,25
c) Fondo credito imposta Irpeg	2.351.023,88	1.483.702,69
d) fondo rischi futuri		0,00
e) fondo svalutazione		0,00
4) TRATTAMENTO DI FINE RAPPORTO DI LAVORO SUBORDINATO	43.744,60	33.987,41
5) EROGAZIONI DELIBERATE:	7.417.734,07	9.290.041,19
a) nei settori rilevanti	7.417.734,07	9.290.041,19
b) negli altri settori statutari		
6) FONDO PER IL VOLONTARIATO	2.951.868,32	1.811.494,63
7) DEBITI:	283.219,34	4.718.489,53
di cui :	283.219,34	4.718.489,53
- esigibili entro l'esercizio successivo	283.219,34	4.718.489,53
8) RATEI E RISCOнти PASSIVI:	6.269,78	3.545,16
a) Ratei passivi	6.269,78	3.545,16
b) Risconti passivi		
TOTALE PASSIVO	402.363.727,16	404.176.327,32

FONDAZIONE
DI PIACENZA E VIGEVANO

CONTI D'ORDINE	ANNO 2003		ANNO 2002	
A) BENI DI TERZI				
B) TITOLI PRESSO TERZI				
- Titoli presso terzi	292.483.476,30	292.483.476,30		
C) GARANZIE E IMPEGNI				
- Fidejussione bancaria	286.740,70	18.908.801,48	2.455.859,68	22.341.342,34
- Credito Irpeg 1999			867.321,19	
D) IMPEGNI DI EROGAZIONE				
- Anno 2003	0,00	3.523.878,65	1.358.812,64	1.668.686,78
- Anno 2004	1.473.142,95		309.874,14	
- Anno 2005	1.275.367,85		0,00	
- Anno 2006	775.367,85		0,00	
E) RISCHI				
F) ALTRI CONTI D'ORDINE				
Minusvalenza su GPM riportabile a compensazione di future plusv. ai fini dell'imposta sul capital gain	18.622.060,78	18.622.060,78	19.018.161,47	19.018.161,47
TOTALE CONTI D'ORDINE		314.916.156,43		24.010.029,12

B) Conto economico (valori in euro)

CONTO ECONOMICO	ANNO 2003	ANNO 2002
1) RISULTATO DELLE GESTIONI PATRIMONIALI INDIVIDUALI	1.141.979,47	1.931.830,40
2) DIVIDENDI E PROVENTI ASSIMILATI	662.143,86	589.509,34
a) da società strumentali	0,00	0,00
b) da altre immobilizzazioni finanziarie	517.673,00	589.509,34
c) da strumenti finanziari non immobilizzati	144.470,86	0,00
3) INTERESSI E PROVENTI ASSIMILATI	12.771.637,51	14.170.506,68
a) da immobilizzazioni finanziarie	12.262.937,76	13.694.243,78
b) da strumenti finanziari non immobilizzati	136.498,45	304.341,06
c) da crediti e disponibilità liquide	372.201,30	171.921,84
4) RIVALUTAZIONE (SVALUTAZIONE) NETTA DI STRUMENTI FINANZIARI NON IMMOBILIZZATI	0,00	0,00
5) RISULTATO DELLA NEGOZIAZIONE DI STRUMENTI FINANZIARI NON IMMOBILIZZATI	2.508.217,30	-3.843.182,64
6) RIVALUTAZIONE (SVALUTAZIONE) NETTA DI IMMOBILIZZAZIONI FINANZIARIE	0,00	0,00
7) RIVALUTAZIONE (SVALUTAZIONE) NETTA DI ATTIVITA' NON FINANZIARIE	0,00	0,00
8) RISULTATO D'ESERCIZIO DELLE IMPRESE STRUMENTALI DIRETTAMENTE ESERCITATE	0,00	0,00
9) ALTRI PROVENTI:	640,32	315,60
di cui:	640,32	315,60
- contributi in conto esercizio		
10) ONERI :	-6.093.821,01	-2.081.885,67
a) compensi e rimborsi spese organi statutari	-496.411,34	-444.003,67
b) per il personale	-211.582,49	-148.454,07
di cui:		
- per la gestione del patrimonio		
c) per consulenti e collaboratori esterni	-314.730,95	-261.724,39
d) per servizi di gestione del patrimonio		-78.689,00
e) interessi passivi e altri oneri finanziari	-132.545,04	-113.644,51
f) commissioni di negoziazione	-2.320.524,42	-578.772,59
g) ammortamenti	-75.210,75	-103.887,32
h) accantonamenti	-2.195.570,62	0,00
i) altri oneri	-347.245,40	-352.710,12

FONDAZIONE
DI PIACENZA E VIGEVANO

CONTO ECONOMICO	ANNO 2003	ANNO 2002
11) PROVENTI STRAORDINARI:	5.089.549,23	2.100.436,29
di cui:	5.089.549,23	2.100.436,29
- plusvalenze da alienazione di immobilizzazioni finanziarie		
12) ONERI STRAORDINARI:	-31.837,28	-995,82
di cui:	-31.837,28	-995,82
- minusvalenze da alienazione di immobilizzazioni finanziarie	-430,21	
13) IMPOSTE	0,00	0,00
AVANZO (DISAVANZO) DELL'ESERCIZIO	16.048.509,40	12.866.534,18
14) ACCONTONAMENTO ALLA RISERVA OBBLIGATORIA	- 3.209.701,88	- 2.573.306,84
15) EROGAZIONI DELIBERATE IN CORSO D'ESERCIZIO:	- 8.840.342,27	- 7.358.197,87
a) nei settori rilevanti	- 8.840.342,27	- 7.358.197,87
b) negli altri settori statutari		
16) ACCONTONAMENTO AL FONDO PER IL VOLONTARIATO	- 855.920,50	- 686.215,16
a) accantonamento effettivo	- 427.960,25	- 343.107,58
b) accantonamento prudenziale	- 427.960,25	- 343.107,58
17) ACCANTONAMENTO AI FONDI PER L'ATTIVITA' D'ISTITUTO:	- 735.268,34	- 318.834,19
a) al fondo di stabilizzazione delle erogazioni	- 735.268,34	- 318.834,19
b) ai fondi per le erogazioni nei settori rilevanti		
c) ai fondi per le erogazioni degli altri settori statutari		
d) altri fondi		
18) ACCONTONAMENTO ALLA RISERVA PER L'INTEGRITA' DEL PATRIMONIO	- 2.407.276,41	- 1.929.980,13
19) UTILIZZO FONDO PER L'ATTIVITÀ D'ISTITUTO:	0,00	0,00
a) al fondo di stabilizzazione delle erogazioni		
b) ai fondi per le erogazioni nei settori rilevanti		
AVANZO (DISAVANZO) RESIDUO	0,00	0,00

Determinazione quota acc.to volontariato legge 266/1991

AVANZO DELL'ESERCIZIO	16.048.509,40	AVANZO DELL'ESERCIZIO	12.866.534,18
- RISERVA OBBLIGATORIA (pari al 20% dell'avanzo dell'esercizio)	-3.209.701,88	RISERVA OBBLIGATORIA (pari al 20% dell'avanzo dell'esercizio)	-2.573.306,84
REDDITO RESIDUO	12.838.807,52	REDDITO RESIDUO	10.293.227,34
VEDI LEGISLAZIONE: D. Lgs n. 153 del 17/05/2001 comma 1 Atto d'Indirizzo 19/04/2001 art. 9 comma 7		VEDI LEGISLAZIONE: D. Lgs n. 153 del 17/05/2001 comma 1 Atto d'Indirizzo 19/04/2001 art. 9 comma 7	
- BASE IMPONIBILE ACC.TO VOLONTARIATO	6.419.403,76	- BASE IMPONIBILE ACC.TO VOLONTARIATO	5.146.613,67
QUOTA VOLONTARIATO		QUOTA VOLONTARIATO	
ESERCIZIO 2003	427.960,25	2002	343.107,58
pari a 1/15 della base imponibile		pari a 1/15 della base imponibile	
Acc.to ai fini prudenziali al Fondo		Acc.to ai fini prudenziali al Fondo	
Volontariato 2003	427.960,25	Volontariato 2002	343.107,58

C) Nota integrativa al bilancio al 31.12.2003

Il bilancio 2003 è stato predisposto ancora sulla base degli schemi previsti "dall'Atto di Indirizzo", emanato dal Ministero del Tesoro, del Bilancio e della Programmazione Economica, pubblicato sulla Gazzetta Ufficiale N.96 del 26 aprile 2001. Pertanto sono stati utilizzati i medesimi criteri adottati per la stesura del bilancio 2002.

Si fa presente che nel periodo intercorso tra la data di chiusura dell'esercizio in rassegna e quella di redazione del bilancio non sono intervenuti fatti di rilievo nella gestione della Fondazione.

Allo scopo di favorire la chiarezza del bilancio, nel presente esercizio, a differenza del trattamento contabile adottato negli esercizi precedenti, si è provveduto a destinare l'avanzo dell'esercizio in corso (2003), indicato alle voci 14, 15, 16, 17, 18 e 19 del Conto Economico, nelle corrispondenti contropartite patrimoniali.

Per effetto di questa operazione la movimentazione d'esercizio del patrimonio netto risente sia della destinazione dell'avanzo 2002 che di quella dell'avanzo 2003. Ciò comporta, ceteris paribus, un decremento straordinario del patrimonio; tale posta infatti, a fronte dell'incremento imputabile all'avanzo 2003, si decrementa per la quota destinata a poste non di patrimonio netto (erogazioni e fondo per il volontariato) relativa sia all'avanzo 2003 che all'avanzo 2002.

Negli esercizi precedenti, invece le erogazioni di competenza trovavano la loro rappresentazione nella voce dell'attivo patrimoniale "Altre attività", fino alla destinazione dell'avanzo d'esercizio, che avveniva in sede di approvazione del bilancio (esercizio successivo).

Criteri di valutazione

I criteri di valutazione adottati per la formazione del bilancio al 31/12/2003 sono sostanzialmente conformi a quelli adottati negli esercizi precedenti, ovvero a quelli stabiliti dall'"Atto Indirizzo" "dall'Atto di Indirizzo", emanato dal Ministero del Tesoro, del Bilancio e della Programmazione Economica, pubblicato sulla Gazzetta Ufficiale N.96 del 26 aprile 2001 recante disposizioni in materia di redazioni di bilancio per le Fondazioni bancarie.

Non si è provveduto al raggruppamento di voci nello Stato Patrimoniale e nel Conto Economico. Non vi sono elementi dell'attivo e del passivo che ricadano sotto più voci dello schema.

Più nel particolare, nella formazione del bilancio al 31/12/2003, sono stati adottati, per ciascuna delle categorie di beni che seguono, i criteri di valutazione esplicitati ad ognuna di esse.

1. Immobilizzazioni materiali e immateriali

Le immobilizzazioni materiali sono iscritte in bilancio al loro costo storico di acquisizione, rettificato del rispettivo fondo ammortamento.

Per costo storico di acquisizione si intende, a seconda dei casi:

- a) il prezzo pagato a terzi per l'acquisto dei beni maggiorato degli oneri accessori di diretta imputazione;
- b) il valore d'apporto, peritato e controllato ai sensi di legge, per i beni ricevuti in occasione di operazioni di conferimento di aziende o rami aziendali;
- c) il costo indirettamente sostenuto con l'acquisto di pacchetti azionari per i beni ricevuti da società che sono state successivamente incorporate. I costi sostenuti in epoca posteriore all'acquisizione del singolo bene vengono imputati ad incremento del suo costo iniziale solo quando essi abbiano comportato un significativo e tangibile incremento di capacità produttiva, di sicurezza o di vita utile.

Le spese di manutenzione e riparazione, diverse da quelle incrementative, non sono mai oggetto di capitalizzazione e vengono costantemente imputate a conto economico.

Ai sensi dell'art.10 della Legge 19 marzo 1983 n.72 Vi precisiamo che al 31/12/2003 non figurano nel patrimonio della Fondazione beni per i quali, in passato sono state eseguite "rivalutazioni" monetarie o beni per i quali si è derogato ai criteri legali di valutazione, in applicazione dell'art.2426 del Codice Civile.

Gli ammortamenti dei cespiti sono calcolati a quote costanti applicando le aliquote massime fiscalmente consentite.

Le aliquote di ammortamento utilizzate riflettono in ogni caso, la vita utile dei cespiti da ammortizzare, e sono: software in licenza 20%; mobili e arredamento 15%; autovetture 25%; macchine d'ufficio elettroniche 20%; attrezzature 15%, fabbricati strumentali 3%.

L'inizio dell'ammortamento è fatto coincidere con il periodo di entrata in funzione del bene ed il termine della procedura coincide o con l'esercizio della sua alienazione oppure con quella in cui, a seguito di un ultimo stanziamento di quota, si raggiunge la perfetta coincidenza tra la consistenza del fondo ammortamento e il costo storico del bene.

I cespiti completamente ammortizzati compaiono in bilancio, al loro costo storico, sin tanto che essi non siano stati alienati o rottamati.

Le immobilizzazioni materiali e immateriali nette (euro 7.775.312,78) risultano così composte: beni immobili (euro 6.880.423,00) formati da fabbricati strumentali (euro 867.555,15) al netto del rispettivo fondo ammortamento (euro 123.224,20), immobili non strumentali (euro 485.284,27) e immobili ad uso sociale (euro 5.650.807,78); beni mobili d'arte (euro 782.652,95) composti dai quadri (euro 715.292,51) e da mobili d'arte (euro 67.360,44); beni mobili strumentali (euro 107.326,88) suddivisi in attrezzature (euro 79.457,87) al netto del proprio fondo ammortamento (euro 47.228,54), automezzi (euro 30.949,71) al netto del fondo ammortamento (euro 30.949,71), macchine d'ufficio elettriche (euro 229,85) al netto del fondo ammortamento (euro 229,85), macchine d'ufficio elettroniche (euro 76.948,17) al netto del fondo ammortamento (euro 50.637,11) e mobili e arredi (euro 217.827,97) al netto del fondo ammortamento (euro 169.041,48); infine la categoria altri beni (euro 4.909,95) è composta esclusivamente da software per euro 4.909,95.

I quadri e i mobili d'arte (euro 782.652,95) unitamente al Palco del Teatro Comunale (euro 35.354,55) sono stati valutati al costo d'acquisto e non sono ammortizzati; come pure gli immobili non strumentali (euro 485.284,27) rimasti alla Fondazione dopo il conferimento, valutati al costo storico deri-

vante dal Bilancio della Cassa di Risparmio di Piacenza e Vigevano.

Gli immobili ad uso sociale (euro 5.650.807,78) sono costituiti da quattro edifici, due ad uso civile, utilizzabili dalle categorie più deboli: uno situato a Vigo di Fassa, e l'altro a Spettine di Bettola (PC) e sono valutati al costo d'acquisto maggiorato delle spese relative agli immobili stessi e non sono ammortizzati.

Gli altri due immobili acquistati durante l'esercizio 2002 sono: Palazzo S.Franca e l'Immobile dei Gesuiti, la cui destinazione ad oggi non è ancora definita, ma sicuramente il loro utilizzo andrà a beneficio della collettività.

I fabbricati strumentali, (euro 867.555,15) cioè quelli adibiti ad uffici amministrativi sono stati valutati al costo d'acquisto.

Le immobilizzazioni immateriali in corso di ammortamento sono iscritti in bilancio al loro costo residuo (euro 4.909,95) e sono costituite esclusivamente dal software. Le quote di ammortamento ad esse relative, direttamente imputate in conto, sono determinate in relazione alla natura dei costi medesimi ed alla prevista loro utilità futura.

2. Immobilizzazioni finanziarie

Le immobilizzazioni finanziarie pari a complessive euro 317.812.614,28 sono valutate al costo di acquisizione e svalutate per eventuali perdite permanenti di valore. Sono costituite dalle partecipazioni non di controllo (euro 26.445.088,00), da titoli obbligazionari di debito (euro 262.752.327,99) e da altri titoli (euro 28.615.198,29).

Le partecipazioni sono composte da 216.911,90 euro, in **Farbanca S.p.A.**, pari a n. 21.672 azioni del valore nominale di 10 euro, corrispondenti ad una quota pari al 1,68% del capitale della società, che è pari a 12.900.000,00 euro; da una partecipazione di 51.645,69 euro **nell'Aereotrasporti merci di S. Damiano S.p.A.**, (enunciabile anche **A.T.M.**), pari a n. 100.000 azioni del valore nominale di 0,51 euro, corrispondenti ad una quota pari a **6,33%** del capitale della società che è di 805.799,49 euro suddiviso in n. 1.579.999 azioni ordinarie, la partecipazione di euro 10.329.137,98 nelle **Funivie Folgarida Marilléva S.p.A.**, pari a n. 2.000.000 azioni del valore nominale di 1,00 euro, corrispondenti ad una quota pari a **9,09%** del capitale della società che è di 22.000.000,00 euro suddiviso in n. 11.000.000 azioni ordinarie e n. 11.000.000 azioni privilegiate, la partecipazione di euro 15.000.000,00 nella **Cassa Depositi e Prestiti S.p.A.**, pari a n. 1.500.000 azioni privilegiate del valore nominale di 10 euro, corrispondenti ad una quota pari a 0,43% del capitale della società che è di 3.500.000.000,00 euro suddiviso in n. 245.000.000 azioni ordinarie e n. 105.000.000 azioni privilegiate, entrambe del valore nominale di 10 euro, ed infine la partecipazione di euro 847.392,43 nella **Banca Popolare di Sondrio S.p.A.**, pari a n. 70.000 azioni ordinarie del valore nominale di 3 euro, corrispondenti ad una quota pari a 0,05% del capitale della società che è di 412.698.192,00 euro suddiviso in n. 137.566.064 azioni ordinarie.

Nel corso dell'esercizio è stata venduta la quota residua di partecipazione della società conferitaria **Banca Intesa S.p.A.** (ex Cassa di Risparmio di Parma e Piacenza S.p.A.), che figurava in bilancio al valore di euro **13.764.368,19**, realizzando una plusvalenza pari a euro **4.437.348,13**.

Tale plusvalenza è stata imputata direttamente a patrimonio netto sfruttando la facoltà concessa alle Fondazioni di origine bancarie aventi natura non commerciale dall'art. 9 comma 4 del D.Lgs 153/1999.

Il controvalore dell'operazione è stato opportunamente investito acquistando azioni **Banca Intesa Risparmio**, a scopo di partecipazione; durante l'esercizio però le favorevoli condizioni dei mercati finanziari, hanno incoraggiato la vendita totale di tale partecipazione realizzando proventi netti pari a euro **4.879.878,50** (proventi lordi 5.370.115,67 – imposta capital gain 490.237,17).

I titoli obbligazionari pari a complessive euro 262.752.327,99 considerati come forma di investimento duraturo, sono valutati al costo di acquisizione. All'interno di questa categoria sono compresi titoli obbligazionari Cirio Holding Finance (valore nominale 2.500.000 euro), che risultano scaduti alla data di redazione del bilancio, e pertanto avendo la certezza del loro mancato rimborso si è provveduto a svalutarli completamente utilizzando l'apporto Fondo oscillazione valori.

Titoli svalutati utilizzando il fondo di oscillazione valori

Titolo	Cedola	Valore Acquisto	Valore Mercato	Valore Nominale	Valore Contabile	Valore di Mercato	Scadenza g m a	Emit. ST
CIRIO								
HOLDING	6,25%	99,770	0,000	2.500.000,00	2.494.249,90	0,00	16 2 2004	PR I
TOTALE				2.500.000,00	-2.494.249,90	0,00		

All'interno di questa macro classe sono contenuti altri titoli obbligazionari, tra cui l'Argentina, che sono stati mantenuti al costo di acquisto, ma in considerazione delle tensioni politiche, dell'andamento dei mercati finanziari, delle condizioni economiche di alcune società, e quindi l'incertezza sul loro futuro rimborso, si è preferito, a scopo prudenziale, incrementare il Fondo oscillazione valori già presente nel passivo dello Stato Patrimoniale, in modo da renderlo idoneo a coprire il valore residuo di questi titoli "Incerti" in base al valore di mercato - media di dicembre 2003.

Titoli da coprire con fondo oscillazione valori

N° Titolo	Cedola	Costo Acquisto	Media Dic. 2003	Valore Nominale	Valore contabile	Media Dic. 2003	Copert. F.do oscil.val.	Scadenza g m a
1 ARGENTINA	7,00%	95,000	24,180	1.000.000,00	950.000,00	241.800,00	-708.200,00	18 3 2004
2 ARGENTINA	8,50%	98,750	24,300	500.000,00	493.750,00	121.500,00	-372.250,00	01 7 2004
3 CERRUTI FIN	6,50%	101,600	51,059	500.000,00	508.000,00	255.295,00	-252.705,00	26 7 2004
4 IMPREGILO	3,79%	100,714	95,859	1.400.000,00	1.409.996,00	1.342.026,00	-67.970,00	27 7 2004
5 ASTALDI	6,50%	99,550	97,310	3.800.000,00	3.782.900,00	3.697.780,00	-85.120,00	11 2 2005
6 VENTAGLIO	7,13%	99,800	93,059	1.000.000,00	997.999,00	930.590,00	-67.409,00	15 5 2005
7 ARGENTINA	9,00%	99,150	24,251	1.000.000,00	991.500,00	242.510,00	-748.990,00	24 5 2005
8 IMPREGILO	7,25%	99,560	96,500	5.000.000,00	4.978.000,00	4.825.000,00	-153.000,00	24 6 2005
9 LUCCHINI	6,75%	99,867	61,518	3.000.000,00	2.996.005,97	1.845.540,00	-1.150.465,97	23 5 2006
10 ITALTRACTOR	9,00%	99,687	81,404	2.000.000,00	1.993.749,00	1.628.080,00	-365.669,00	22 1 2008
TOTALE				19.200.000,00	19.101.899,97	15.130.121,00	-3.971.778,97	

- F.do oscillazione valori al 31/12/2002	4.270.458,25
- Utilizzo F.do a copertura titolo Cirio	2.494.249,90
- Incremento F.do oscillazioni valori	<u>2.195.570,62</u>
- F.do oscillazione valori al 31/12/2003	3.971.778,97

Altri titoli pari a complessive euro 28.615.198,29 considerati come forma di investimento duraturo, sono valutati al costo di acquisizione e sono composti da due operazioni strutturate rispettivamente del valore di euro 3.615.198,29 e 25.000.000,00 euro.

La prima è un'operazione che scadrà il 08/11/2008 stipulata con Mediolanum State Street Sim e collegata al titolo obbligazionario Paribas, oggi depositato presso la Cassa di Risparmio di Parma e Piacenza S.p.A. e presenta una cedola annua del 3,10%, e una cedola finale con un tasso pari al maggiore tra il 10,10% e un rendimento calcolato in base all'andamento dell'indice Nickkey .

La seconda contratta con l'UBS Italia S.p.A. è collegata ai tre titoli azionari sottostanti: Banca Intesa S.p.A., Enel S.p.A., Olivetti (oggi Telecom), scade il 18/02/2008 e garantisce una cedola lorda annua del 6% (pagabile semestralmente).

Il rimborso del titolo è subordinato al mancato default dei tre emittenti.

3. Strumenti finanziari non immobilizzati

Le attività finanziarie che non costituiscono immobilizzazioni, per complessive euro 36.534.837,04 risultano così formate:

- gestioni patrimoniali personalizzate per euro 30.141.922,55;
- strumenti finanziari quotati per euro 6.392.914,49;

Le gestioni patrimoniali personalizzate, accese presso Capitalgest (Banco di Brescia), San Paolo Imi, Rasbank Sgr e Banca Popolare di Sondrio sono valutate in base al risultato cumulato di gestione maturato nel periodo, al netto dell'imposta sul capital gain.

Le gestioni patrimoniali pertanto presentano i seguenti saldi al 31/12/2003: Capitalgest euro 11.187.603,93, San Paolo Imi Sgr euro 10.491.607,18, Rasbank Sgr euro 5.453.305,17 e Banca Popolare di Sondrio euro 3.009.406,27.

Gli strumenti finanziari quotati sono relativi a titoli del debito per euro 6.392.914,49 e composti unicamente da pronti contro termine.

4. Crediti.

I crediti (euro 11.266.531,75) sono iscritti in attivo della situazione patrimoniale al loro valore nominale.

I crediti con vita residua superiore ai 12 mesi, pari a complessive euro 10.939.321,85 sono esclusivamente costituiti: dai crediti verso l'Erario per IRPEG relativi agli esercizi in cui la Fondazione ha applicato le agevolazioni di cui all'art. 6 del D.P.P.R. 601/73 che prevedono l'aliquota dimezzata sul reddito imponibile ai fini Irpeg. Successivamente il Ministero delle Finanze con la circolare n. 238/E del 4/10/1996 ha avallato il parere negativo del Consiglio di Stato sulla inapplicabilità della riduzione di aliquota. Il riconoscimento del diritto al rimborso e, di conseguenza, l'iscrizione del relativo credito in bilancio, sono subordinati all'esperimento del contenzioso tributario ed all'esito positivo. La Fondazione ha provveduto ad iscrivere nell'attivo l'importo di tali crediti, creando prudenzialmente nel passivo un apposito fondo, inizialmente di pari importo. Nell'esercizio 2001 la quota di Fondo stanziata a copertura del credito relativo agli esercizi per cui sono scaduti i termini di accertamento è stato riversato a Conto Economico.

Pertanto la voce crediti esigibili oltre i dodici mesi è così composta:

CREDITO D'IMPOSTA IRPEG (valori in euro)

Esercizio 1992/93	1.772.854,51
Esercizio 1993/94	1.947.533,14
Esercizio 1994/95	1.367.495,24
Esercizio 1995/96	1.447.300,22
Esercizio 1996/97	884.473,76
Esercizio 1997/98	599.228,93
Esercizio 1999	867.321,19
Interessi su Credito Imposta	2.053.114,86
	10.939.321,85

I crediti esigibili entro i dodici mesi pari a complessive euro 327.209,90 sono composti da: fornitori c/anticipi (euro 2.528,01), debitori diversi (euro 3.983,31), depositi cauzionali per utenze (euro 206,58), crediti v/Erario per Irpeg1997/98 (euro 51.727,86), per credito per ritenute fiscali su interessi attivi (euro 14.157,97), per credito imposta su rit. Redditi capitale (euro 1.467,37) e per IVA (euro 6.340,85), credito v/Erario per Irap (euro 34.834,14), credito per commissioni di borsa (euro 150.000,00), cassa compensazione margini garanzia (euro 61.963,81) e sono stati valutati al valore nominale.

5. Disponibilità liquide

Le disponibilità liquide pari a complessive euro 20.406.536,61 sono rappresentate da denaro in cassa contante per euro 2.010,52 e dalle disponibilità sui diversi c/c bancari per complessive euro 20.404.526,09 così suddivise: euro 1.136.356,18 Cassa di Risparmio di Parma e Piacenza S.p.A., euro 14.404,72 Banca di Piacenza, euro 643,07 Banca Regionale Europea, euro 86,42 Credito Artigiano, euro 984,47 Istituto Bancario San Paolo di Torino, euro 4.001,85 Banca Fideuram, euro 489,16 UBS Italia S.p.a., euro 18.678.673,31 Banca Cesare Ponti, euro 168.349,37 Banca Farnese, euro 400.537,54 Banca Popolare di Sondrio.

6. Altre attività

La voce altre attività è esclusivamente composta dagli anticipi in c/esercizi futuri pari a complessive euro 2.313.726,91, ed è valutata al valore nominale.

Tale voce riguarda la quota residua dei rilevanti impegni sostenuti dalla fondazione per l'acquisizione dell'immobile S.Franca. La delibera è stata assunta nell'esercizio 2002, l'atto è stato stipulato nel medesimo anno e il relativo esborso finanziario è stato sostenuto in parte nel 2002 e in parte nel 2003; tuttavia, come descritto nella revisione del documento programmatico previsionale 2003 (approvato dal Consiglio Generale nella seduta del 16 giugno 2003 e autorizzato dal Ministero dell'Economia e delle Finanze in data 5 settembre 2003), l'onere relativo è stato ripartito sugli avanzi di gestione degli esercizi 2002, 2003, 2004, 2005, 2006, 2007. Gli anticipi in c/esercizi futuri rappresentano pertanto erogazioni di competenza dell'esercizio 2002, ad oggi già deliberate e pagate, che verranno imputate a conto economico solo nei futuri esercizi. Al fine di non esporre un patrimonio sovrastimato è stato tuttavia accantonato nel tempo un fondo stabilizzazione erogazioni, pari ad Euro 2.143.268,85 in grado di compensare quasi integralmente gli anticipi in esame. A differenza degli esercizi passati, gli impegni per interventi istituzionali deliberati nel corso dell'esercizio o in quelli precedenti (ad eccezione di quanto sopra riportato), di competenza dell'esercizio 2003 pari a complessive euro 8.840.342,27, contabilizzati tra le "Altre attività" durante l'esercizio, sono stati opportunamente stornati nella destinazione dell'avanzo di gestione 2003.

7. Ratei e Risconti attivi

I ratei attivi per euro 6.238.516,29 relativi ad interessi attivi su obbligazioni, e risconti attivi per euro 15.651,50 relativi a fitti passivi, abbonamenti, assicurazioni, e canoni telefonici sono stati determinati secondo il principio della competenza economica e temporale avendo cura di imputare allo esercizio in chiusura le quote di costi e di ricavi ad esso pertinenti.

La voce ratei attivi, interamente composta da interessi su obbligazioni, non comprende la quota di interessi maturati sui titoli obbligazionari Argentina, in quanto durante l'esercizio 2003 tali titoli non hanno incassato la cedola, pertanto prudenzialmente la Fondazione non ha provveduto a determinarne la quota di competenza.

8. Patrimonio netto

Il Patrimonio netto (euro 377.508.062,18) si è incrementato per complessive euro 1.691.079,20 tale variazione è imputabile:

- in aumento per la destinazione del risultato di gestione dell'esercizio 2002 a riserva obbligatoria per euro 2.573.306,84, e a riserva integrità economica per euro 1.929.980,12;
- in aumento per la destinazione del risultato di gestione dell'esercizio 2003 a riserva obbligatoria per euro 3.209.701,88, a riserva integrità economica per euro 2.407.276,41;
- in aumento per l'imputazione della plusvalenza da dismissione della partecipazione nella conferitaria a riserva rivalutazione e plusvalenza per euro 4.437.348,13;
- in diminuzione per la destinazione del risultato di gestione 2002 (12.866.534,18); per euro 7.358.197,87 a copertura degli impegni erogativi deliberati nell'esercizio 2002, per euro 343.107,58 quale accantonamento effettivo al fondo per il Volontariato legge 266/91, per euro 343.107,58 quale accantonamento prudenziale al fondo per il Volontariato legge 266/91 per l'esercizio 2002, per 4.503.286,96 per gli accantonamenti a riserva (obbligatoria 2.573.306,84 e integrità economica 1.929.980,12) e per la parte residua euro 318.834,19 quale accantonamento al Fondo stabilizzazione erogazioni future per l'attività istituzionale;

Quindi al termine dell'esercizio 2003, dopo la destinazione del risultato di gestione, il patrimonio risulta così formato:

- Fondo di dotazione	Euro	118.943.573,78
- Fondi riserva rivalutazioni e plusvalenze	Euro	224.899.863,64
- Fondo riserva obbligatoria	Euro	9.317.073,48
- Fondo riserva per l'integrità economica	Euro	24.347.551,28
Totale	Euro	377.508.062,18

9. Fondo stabilizzazione erogazioni future

Il fondo stabilizzazione erogazioni future (euro 2.143.268,85) è stato creato in base a quanto sancito dall'atto di indirizzo dal Ministero del Tesoro, del Bilancio e della Programmazione Economica, pubblicato sulla Gazzetta Ufficiale N. 96 del 26 aprile 2001.

Si segnala che tale fondo non risulta di fatto disponibile per garantire risorse addizionali per le erogazioni future. Infatti tale fondo dovrà essere utilizzato per coprire gli anticipi in c/esercizi futuri (iscritti alla voce 6) altre attività). Tali anticipi rappresentano erogazioni di competenza dell'esercizio 2002, ad oggi già deliberate e pagate, che, in accordo con il Documento Programmatico Previsionale 2003 (approvato dal Consiglio Generale nella seduta del 16 giugno 2003 e autorizzato dal Ministero dell'Economia e delle Finanze in data 5 set-

tembre 2003), verranno imputate a conto economico solo nei futuri esercizi. In sede di destinazione del risultato di gestione dell'esercizio 2002 il fondo stabilizzazione erogazione è stato incrementato per un importo pari a euro 318.834,19. In sede di destinazione del risultato di gestione dell'esercizio 2003 il fondo stabilizzazione erogazione è stato incrementato per un importo pari a euro 735.268,34.

- Fondo stabilizzazione erogazioni al 31/12/2002	Euro	1.089.166,32
- Incremento fondo stabiliz.erog. al 28/04/2003	Euro	318.834,19
- Incremento fondo stabiliz.erog. al 31/12/2003	Euro	735.268,34
- Fondo stabilizzazione erogazione al 31/12/03	Euro	2.143.268,85

10. Fondo per l'attività istituzionale

Il fondo immobili ad uso sociale (euro 5.650.807,78) è la contropartita di pari valore degli immobili ad uso sociale iscritto nell'attivo; e sta a sottolineare che tali immobili non costituiscono un valore patrimoniale, in quanto per la loro acquisizione sono state utilizzate risorse destinate ad interventi sociali. Per cui una loro eventuale cessione dovrà liberare altrettante disponibilità da destinare all'erogazione.

11. Fondo per rischi ed oneri

La voce fondi per rischi ed oneri pari a complessive euro 6.358.752,24 è composta dal fondo imposte (euro 35.949,39), dal fondo oscillazione valori (euro 3.971.778,97) e dal fondo credito imposta Irpeg (euro 2.351.023,88).

Il Fondo imposte (euro 35.949,39) è stato accantonato in previsione delle imposte di competenza dell'esercizio 2003 da versare nel 2004 relative all'Irap per complessive euro 35.949,39. Il fondo oscillazioni valori (euro 3.971.778,97) è stato creato nell'esercizio 2000 a scopo prudenziale, infatti data l'eccessiva volatilità dei mercati finanziari si è pensato di creare un fondo per coprire eventuali perdite di valore nell'ambito degli investimenti. In particolare una parte di tale fondo è stata utilizzato al 31/12/2003 a copertura del titolo: Cirio Holding euro 2.494.249,90 - 6,25% - scadente il 16/02/2004. che alla data di redazione del bilancio risulta scaduto e non rimborsato. In considerazione del fatto che nel portafoglio della Fondazione sono presenti titoli obbligazionari, mantenuti al costo di acquisto, il cui rimborso risulta particolarmente incerto, in virtù delle tensioni politiche, dell'andamento dei mercati finanziari e delle condizioni economiche di alcune società; si è preferito, a scopo prudenziale, incrementare il Fondo oscillazione valori già presente nel passivo dello Stato Patrimoniale, in modo da renderlo idoneo a coprire il valore residuo di quei titoli il cui valore di mercato – media dicembre 2003, è inferiore al valore di rimborso in modo rilevante.

Titoli da coprire con fondo oscillazione valori

N° Titolo	Cedola	Costo Acquisto	Media Dic. 2003	Valore Nominale	Valore contabile	Media Dic. 2003	Copert. F.do oscil.val.	Scadenza g m a
1 ARGENTINA	7,00%	95,000	24,180	1.000.000,00	950.000,00	241.800,00	-708.200,00	18 3 2004
2 ARGENTINA	8,50%	98,750	24,300	500.000,00	493.750,00	121.500,00	-372.250,00	01 7 2004
3 CERRUTI FIN	6,50%	101,600	51,059	500.000,00	508.000,00	255.295,00	-252.705,00	26 7 2004
4 IMPREGILO	3,79%	100,714	95,859	1.400.000,00	1.409.996,00	1.342.026,00	-67.970,00	27 7 2004
5 ASTALDI	6,50%	99,550	97,310	3.800.000,00	3.782.900,00	3.697.780,00	-85.120,00	11 2 2005
6 VENTAGLIO	7,13%	99,800	93,059	1.000.000,00	997.999,00	930.590,00	-67.409,00	15 5 2005
7 ARGENTINA	9,00%	99,150	24,251	1.000.000,00	991.500,00	242.510,00	-748.990,00	24 5 2005
8 IMPREGILO	7,25%	99,560	96,500	5.000.000,00	4.978.000,00	4.825.000,00	-153.000,00	24 6 2005
9 LUCCHINI	6,75%	99,867	61,518	3.000.000,00	2.996.005,97	1.845.540,00	-1.150.465,97	23 5 2006
10 ITALTRACTOR	9,00%	99,687	81,404	2.000.000,00	1.993.749,00	1.628.080,00	-365.669,00	22 1 2008
TOTALE				19.200.000,00	19.101.899,97	15.130.121,00	-3.971.778,97	

Pertanto si è accantonato al Fondo oscillazione valori la somma di euro 2.195.570,62

Qualora si avverassero queste previsioni pessimistiche i titoli in questione verrebbero svalutati utilizzando il fondo oscillazione valori.

- F.do oscillazione valori al 31/12/2002	Euro	4.270.458,25
- Utilizzo F.do a copertura titolo Cirio	Euro	-2.494.249,90
- Incremento F.do oscillazioni valori	Euro	<u>2.195.570,62</u>
F.do oscillazione valori al 31/12/2003	Euro	3.971.778,97

Il fondo credito imposta Irpeg, nasce come contropartita rettificativa della parte di credito vantato verso l'Erario per Irpeg. Inizialmente era di importo uguale al credito, scadendo i termini per l'accertamento dell'Ufficio Imposte, i crediti relativi agli esercizi 1992/93 - 1993/94 - 1994/95 - 1995/96 sono stati scaricati nei precedenti esercizi.

Durante l'esercizio si sono perfezionati i ricorsi presentati all'Ufficio imposte relativi al credito Irpeg per l'esercizio 1999 (euro 867.321,19), che era presente nel bilancio dell'esercizio 2002 tra i conti d'ordine. Divenuto effettivo si è provveduto ad imputarlo ad incremento dei crediti Irpeg nell'attivo, ed accantonare nell'apposito Fondo del passivo la medesima cifra.

Quindi al 31/12/2003 il fondo è pari al euro 2.351.023,88 e si riferisce ai crediti degli esercizi 1996/97 - 1997/1998 - 1999 per i quali non sono ancora scaduti i termini legali per l'Ufficio Imposte.

- Fondo credito imposta Irpeg al 1/1/2003	Euro	1.483.702,69
- Imputazione al fondo credito Irpeg 1999	Euro	<u>867.321,19</u>
Totale fondo credito Irpeg al 31/12/2003	Euro	2.351.023,88

12. Fondo trattamento di fine rapporto.

Il fondo riflette il debito maturato nei confronti di tutti i dipendenti in forza al 31 Dicembre 2003 calcolato sulla base delle leggi e dei contratti vigenti.

Esso ammonta a euro 43.744,60 ed è così riepilogato:

- Fondo TFR al 01/01/2003	Euro	33.987,41
- Accantonamento competenza 2003	Euro	<u>9.757,19</u>
Totale Fondo al 31/12/2003	Euro	43.744,60

13. Erogazioni deliberate

La voce Erogazioni deliberate pari a euro 7.417.734,07, rappresenta gli impegni assunti dalla Fondazione durante l'esercizio e negli esercizi passati, a tali debiti deve ancora far seguito l'uscita monetaria. Si suddividono in:

- impegni per erogazioni esercizio 1995/96	Euro	65.468,97
- impegni per erogazioni esercizio 1996/97	Euro	47.878,55
- impegni per erogazioni esercizio 1997/98	Euro	47.870,67
- impegni per erogazioni esercizio 1999	Euro	164.364,37
- impegni per erogazioni esercizio 2000	Euro	714.295,03
- impegni per erogazioni esercizio 2001	Euro	1.118.235,33
- impegni per erogazioni esercizio 2002	Euro	851.790,79
- impegni per erogazioni esercizio 2003	Euro	<u>4.407.830,36</u>
Totale impegni per erogazioni	Euro	7.417.734,07

14. Fondo per il Volontariato

I debiti per erogazioni ex. Art. 15 D.Lgs. 266/91 (euro 2.951.868,32), rappresentano gli accantonamenti per il Volontariato accumulati negli anni precedenti al netto dei versamenti effettuati a seguito della richiesta del Comitato Regionale Gestione Fondi Speciali per il Volontariato.

Tale voce si suddivide in:

- un fondo disponibile pari a euro		<u>1.608.118,89</u>
- un fondo prudenziale non disponibile pari a euro		<u>1.343.749,43</u>
- Esistenza al 01/01/2003	Euro	1.811.494,63
- Accantonamento Esercizio 2002	Euro	343.107,58
- Acc.to prudenziale Esercizio 2002	Euro	343.107,58
- Accantonamento Esercizio 2003	Euro	427.960,25
- Acc.to prudenziale Esercizio 2003	Euro	427.960,25
- Quota versata al Comitato Regionale	Euro	- 401.761,97
TOTALE	Euro	<u>2.951.868,32</u>

15. Debiti

Tutte le poste esprimenti una posizione di debito della Fondazione verso l'esterno sono state valutate al loro valore nominale, e ammontano complessivamente a euro 283.219,34.

I debiti con durata residua inferiori ai 12 mesi, pari a euro 283.219,34 comprendono: debiti v/fornitori (euro 63.641,40), debiti per fatture da ricevere (euro 115.496,58), debiti v/Consiglio di Amministrazione (euro 12.663,87), debiti v/Consiglio Generale (euro 6.249,65), debiti v/Collegio Sindacale (euro 15.933,47), debiti v/dipendenti per ferie residue (euro 29.378,24) debiti tributari per euro 27.900,43 suddivisi in debiti verso l'Erario per le ritenute sui redditi di lavoro dipendente, (euro 4.820,53) di lavoro autonomo (euro 4.794,40), redditi assimilati ai lavoratori dipendenti (euro 15.942,81), ritenute su borse di studio (euro 2.309,92) e c/imposta sostitutiva TFR (euro 32,77), debiti verso Istituti di Previdenza e di Sicurezza Sociale, per complessive euro 11.955,70, relativi a contributi previdenziali dei lavoratori dipendenti e degli autonomi (euro 11.760,32), verso Ente bilaterale settore terziario (euro 76,86) e verso Inail (euro 118,52) .

16. Ratei e risconti passivi

I ratei passivi per euro 6.269,78, relativi alla quattordicesima mensilità del personale dipendente, sono stati determinati secondo il principio della competenza economica e temporale avendo cura di imputare all'esercizio in chiusura le quote di costi e di ricavi ad esso pertinenti.

17. Conti d'ordine

Nel bilancio della Fondazione nei conti d'ordine figurano una fidejussione bancaria passiva di euro 286.740,70 contratta con la Cassa di Risparmio di Parma e Piacenza, a copertura della richiesta di rimborso del credito Irpeg effettuata nel 1999, comprensiva degli interessi.

Nei conti d'ordine figurano anche gli impegni erogativi futuri (euro 3.523.878,65) della Fondazione scaturenti da delibere assunte negli esercizi precedenti e nel 2003, la cui competenza è da attribuire ai prossimi anni.

Gli impegni di erogazioni risultano così suddivisi:

- Impegni per erogazione esercizio 2004	Euro 1.473.142,95
- Impegni per erogazione esercizio 2005	Euro 1.275.367,85
- Impegni per erogazione esercizio 2006	Euro 775.367,85
Totale impegni erogazione esercizi futuri	Euro 3.523.878,65

Compare nei conti d'ordine l'importo complessivo delle minusvalenze (euro 18.622.060,78) scaturenti dalle gestioni finanziarie e patrimoniali che hanno realizzato performance negative sia nell'esercizio 2003 che in quelli precedenti; tali minusvalenze costituiscono un potenziale credito fiscale ai fini dell'imposta sul capital gain; infatti potranno essere utilizzate dalla Fondazione per ridurre il risultato assoggettato ad imposta sul capital gain di altre gestioni patrimoniali per un periodo massimo di quattro esercizi, godendo di un elevato risparmio fiscale.

Minusvalenze - Credito imposta capital gain gestori anno 2003

Gestore	Esercizio di riferimento	Minus. ricevuta	Utilizzata	Residua
ceduta a B.Cesare Ponti				
FIN.ECO (gestito) totale	2001	2.460.591,59	0	0
(ricevuta da mediolanum)				
BANCA DI PIACENZA (amministrato)	2000	5.445,06	-5.445,06	0,00
	2002	136.323,34	-136.323,34	0,00
totale		141.768,40	-141.768,40	0,00
(ricevuta da Banca Aletti)				
Cassa Risp PR PC (amministrato)	2000	690.290,16	-690.290,16	0,00
	2001	3.290.301,12	-3.290.301,12	0,00
	2002	8.369.105,60		8.369.105,60
	2003	4.484.985,36		4.484.985,36
totale		16.834.682,24	-3.980.591,28	12.854.090,96
(ricevuta da Comit)				
San Paolo Imi (gestito)	2000	2.902.435,90	-350.167,46	2.552.268,44
	2001	1.163.668,70		1.163.668,70
totale		4.066.104,60	-350.167,46	3.715.937,14
(ricevuta da fineco)				
Banca Cesare Ponti (gestito)	2001	2.460.591,59	-408.558,91	2.052.032,68
totale		2.460.591,59	-408.558,91	2.052.032,68
BANCO DI BRESCIA	<i>Gestito</i>			0
RASBANK SGR	<i>Gestito</i>			0
TOTALE MINUSVALENZE				18.622.060,78

Si forniscono le informazioni richieste dall'art. 11.1 lettera c) alla lettera i) dell'Atto di Indirizzo del Ministero del Tesoro agli investimenti finanziari.

1) Immobilizzazione materiali e immateriali

Valore di bilancio al 01/01/2003	7.777.291,16
Costo storico al 01/01/2003	8.128.515,95
Acquisti	73.663,58
Vendite	0,00
Dismissioni	0,00
Svalutazioni	-1,00
Rivalutazioni	0,00
Ammortamento esercizio	-75.210,74
Incremento fondo ammortamento	- 430,22
Ammortamenti esercizi precedenti	- 351.224,79
Valore di bilancio al 31/12/2003	7.775.312,78
Costo storico al 31/12/2003	8.202.178,53

(valori in euro)

Cespiti	Costo Storico	F.do Amm.to	Valore netto	Acquisti/ Incrementi	Vendite Decrem.	Dismissioni	Costo Storico	Increment/Decrem	Amm.to	F.do Amm.to	Imm.nette
	31/12/02		31/12/02				31/12/03	F.do Amm	2003	31/12/03	31/12/03
Fabbricati strumentali	867.555,15	97.197,55	770.357,60				867.555,15		26.026,65	123.224,20	744.330,95
Attrezzatura	67.089,03	39.206,56	27.882,47	12.368,84			79.457,87		8.021,98	47.228,54	32.229,33
Automezzi	30.949,71	30.949,71	0,00				30.949,71			30.949,71	0,00
Macchine uff. elettriche	229,85	229,85	0,00				229,85			229,85	0,00
Macc. uff. elettroniche	70.765,69	37.584,85	33.180,84	6.182,48			76.948,17	430,21	12.622,05	50.637,11	26.311,06
Mobili e arredi	216.258,37	146.056,27	70.202,10	1.569,60			217.827,97	0,01	22.985,20	169.041,48	48.786,49
Quadri e opera d'arte	770.652,95	0,00	770.652,95	12.000,00			782.652,95			0,00	782.652,95
Immobili non strumentali	485.284,27	0,00	485.284,27				485.284,27			0,00	485.284,27
Imm. Ad uso sociale	5.609.826,72	0,00	5.609.826,72	40.981,06			5.650.807,78			0,00	5.650.807,78
tot. Imm. Materiali	8.118.611,74	351.224,79	7.767.386,95	73.101,98	0,00	0,00	8.191.713,72	430,22	69.655,88	421.310,89	7.770.402,83
Software	9.904,21		9.904,21	561,60	-1,00		10.464,81		5.554,86		4.909,95
tot. Imm. Immateriali	9.904,21	0,00	9.904,21	561,60	-1,00	0,00	10.464,81	0,00	5.554,86	0,00	4.909,95
TOTALE IMMOBIL.	8.128.515,95	351.224,79	7.777.291,16	73.663,58	-1,00	0,00	8.202.178,53	430,22	75.210,74	421.310,89	7.775.312,78
Cespiti	Costo Storico	F.do Amm.to	Valore netto	Acquisti/ Incrementi	Vendite Decrem	Dismissioni	Costo Storico	Increment/Decrem	Amm.to	F.do Amm.to	Imm.nette
	31/12/02		31/12/02				31/12/03	F.do Amm	2003	31/12/03	31/12/03
Beni immobili	6.962.666,14	97.197,55	6.865.468,59	40.981,06	0,00	0,00	7.003.647,20	0,00	26.026,65	123.224,20	6.880.423,00
di cui Immobili strument.	6.477.381,87	97.197,55	6.380.184,32	40.981,06	0,00	0,00	6.518.362,93	0,00	26.026,65	123.224,20	6.395.138,73
Beni e mobili d'arte	770.652,95	0,00	770.652,95	12.000,00	0,00	0,00	782.652,95	0,00	0,00	0,00	782.652,95
Beni mobili strumentali	385.292,65	254.027,24	131.265,41	20.120,92	0,00	0,00	405.413,57	430,22	43.629,23	298.086,69	107.326,88
Altri beni	9.904,21	0,00	9.904,21	561,60	-1,00	0,00	10.464,81	0,00	5.554,86	0,00	4.909,95
TOTALE IMMOBIL.	8.128.515,95	351.224,79	7.777.291,16	73.663,58	-1,00	0,00	8.202.178,53	430,22	75.210,74	421.310,89	7.775.312,78

2) Immobilizzazione finanziarie

(valori in euro)

Valore di bilancio al 01/01/2003	325.088.718,73
Valore di mercato al 01/01/2003	321.355.292,91
Acquisti	40.847.392,43
Vendite	- 13.764.368,19
Rimborsi	- 116.632.127,18
Svalutazioni	- 2.498.422,87
Rivalutazioni	0,00
Trasferimenti dal portafoglio non immobilizzato	84.771.421,36
Trasferimenti al portafoglio non immobilizzato	0,00
Valore di bilancio al 31/12/2003	317.812.614,28
Valore di mercato al 31/12/2003	317.878.054,14

B) Partecipazione non di controllo

(valori in euro)

Valore di bilancio al 01/01/2003	24.362.063,76
Valore di mercato al 01/01/2003	27.900.565,81
Acquisti	15.847.392,43
Vendite	-13.764.368,19
Rimborsi	0,00
Svalutazioni	0,00
Rivalutazioni	0,00
Valore di bilancio al 31/12/2003	26.445.088,00
Valore di mercato al 31/12/2003	25.597.695,57

BANCA INTESA S.P.A. (INTESABCI)

Sede a Milano - Piazza Paolo Ferrari n. 10
Capitale sociale euro 3.488.995.258,84 - valore nominale 0,52 euro -
suddiviso in n. 5.869.398.797 azioni ordinarie e n. 840.207.470 azioni di risparmio

	Numero azioni	Valore nominale	Valore acquisto	Valore di mercato	Val. contab. Part.	Val. mercato Part.	Part. %
al 01/01/2003	8.655.763	0,52 euro	1,59	2,00	13.764.368	17.302.870,24	0,15%
al 31/12/2003	0	0,00 euro	0,00		0,00	0,00	0,00%

FARBANCA S.P.A.

Sede a Casalecchio di Reno (BO) - Via del lavoro n. 7
Capitale sociale euro 12.900.000 - valore nominale 10 euro -
suddiviso in n. 1.290.000 azioni ordinarie

	Numero azioni	Valore nominale	Costo acquisto	Val. contab. Part.	Dividendo percepito	Part. %
al 01/01/2003	21.672	10,00 euro	10,01	216.911,90	0,00	1,68%
al 31/12/2003	21.672	10,00 euro	10,01	216.911,90	0,00	1,68%

AERO TRASPORTO MERCI SAN DAMIANO S.P.A. (A.T.M.)

Sede a San Damiano di Carpaneto Piacentino (PC)
Capitale sociale euro 805.799,49 - valore nominale 0,51 euro -
suddiviso in n. 1.579.999 azioni ordinarie

	Numero azioni	Valore nominale	Costo acquisto	Val. contab. Part.	Dividendo percepito	Part. %
al 01/01/2003	100.000	0,51 euro	0,52	51.645,69	0,00	6,33%
al 31/12/2003	100.000	0,51 euro	0,52	51.645,69	0,00	6,33%

FUNIVIE FOLGARIDA MARRILEVA S.P.A.

Sede a Dimaro (TN) - Piazzale Telecabina n. 30
Capitale sociale euro 22.000.000 - valore nominale 1 euro -
suddiviso in n. 11.000.000 di azioni ordinarie - 11.000.000 azioni privilegiate

	Numero azioni	Valore nominale	Costo acquisto	Val. contab. Part.	Dividendo percepito	Part. %
al 01/01/2003	2.000.000	1,00 euro	5,16	10.329.137,98	0,00	9,09%
al 31/12/2003	2.000.000	1,00 euro	5,16	10.329.137,98	220.000,00	9,09%

CASSA DEPOSITI E PRESTITI S.P.A.

Sede a Roma - Via Goito n. 4

Capitale sociale euro - valore nominale 10 euro -

suddiviso in n. 245.000.000 di azioni ordinarie - n. 105.000.000 azioni privilegiate

	Numero azioni	Valore nominale	Costo acquisto	Val. contab. Part.	Dividendo percepito	Part. %
al 01/01/2003	0	0,00 euro	0,00	0,00	0,0	0,00%
al 31/12/2003	1.500.000	10,00 euro	10,00	15.000.000,00	0,00	0,43%

BANCA POPOLARE DI SONDRIO

Sede a Sondrio - Piazza Garibaldi n. 16

Capitale sociale euro 412.698.192,00 - valore nominale 3 euro -

suddiviso in n. 137.566.064 di azioni ordinarie

	Numero azioni	Valore nominale	Costo acquisto	Valore di mercato	Val. contab. Part.	Val. mercato Part.	Part. %
al 01/01/2003	0	0,00 euro	0,00	0,00	0,00	0,00	0,00%
al 31/12/2003	70.000	3,00 euro	12,11	12,25	847.392,43	857.500,00	0,05%

C) Titoli di debito

(valori in euro)

Valore di bilancio al 01/01/2003	300.726.654,97
Valore di mercato al 01/01/2003	293.454.727,10
Acquisti	0,00
Vendite	0,00
Rimborsi	-116.632.127,18
Svalutazioni	-2.498.422,87
Rivalutazioni	0,00
Trasferimenti dal portafoglio non immobilizzato	81.156.223,07
Trasferimenti al portafoglio non immobilizzato	0,00
Plusvalenza latente	912.832,28
Risultato portafoglio lordo	12.715.968,21
Risultato portafoglio netto	10.959.318,51
Rendimento lordo	5,29%
Rendimento netto	4,63%
Valore di bilancio al 31/12/2003	262.752.327,99
Valore di mercato - media dicembre 2003	263.665.160,27

Immobilizzazioni finanziarie - Titoli di debito - al 31/12/2003

(valori in euro)

Titolo	%	g m a	Valore Nominale	Prezzo Bil.	Prezzo Mercato	Valore di Bilancio	Valore di Mercato	Plus/Minus Latente
SGB	5,00%	15 1 2004	596.193,52	98,844	100,160	589.301,52	597.147,43	7.845,91
DAYMLER	6,00%	18 1 2004	500.000,00	102,810	100,290	514.050,00	501.450,00	-12.600,00
GRECIA T.V.	3,99%	28 1 2004	369.927,75	102,700	100,190	379.915,80	370.630,61	-9.285,19
BTP	3,25%	1 2 2004	2.150.000,00	94,063	100,230	2.022.360,00	2.154.945,00	132.585,00
FORD	5,63%	2 2 2004	4.100.000,00	101,247	100,340	4.151.111,89	4.113.940,00	-37.171,89
BTP	5,00%	15 2 2004	41.290.000,00	102,472	100,700	42.310.630,84	41.579.030,00	-731.600,84
CIRIO HOLDING	6,25%	16 2 2004	2.500.000,00	99,770	N.C.	0,00	-	-
FRANCE TELC	7,25%	14 3 2004	3.000.000,00	99,667	101,097	2.990.000,00	3.032.910,00	42.910,00
BTP	4,50%	15 3 2004	2.560.000,00	102,201	100,770	2.616.348,90	2.579.712,00	-36.636,90
ARGENTINA	7,00%	18 3 2004	1.000.000,00	95,000	24,18	950.000,00	241.800,00	-708.200,00
BNL LUX	3,12%	31 3 2004	2.500.000,00	99,330	100,020	2.483.250,00	2.500.500,00	17.250,00
ITALY	6,00%	2 4 2004	2.500.000,00	103,240	101,064	2.581.000,00	2.526.600,00	-54.400,00
BTP	3,25%	15 4 2004	6.000.000,00	93,700	100,960	5.622.000,00	6.057.600,00	435.600,00
BEI	5,25%	15 4 2004	9.500.000,00	102,834	100,460	9.769.225,08	9.543.700,00	-225.525,08
OLO - BGB	7,25%	29 4 2004	5.300.000,00	108,665	101,810	5.759.250,00	5.395.930,00	-363.320,00
CCT 1997	3,70%	1 5 2004	2.500.000,00	100,200	100,130	2.505.000,00	2.503.250,00	-1.750,00
TREUHAND	6,75%	13 5 2004	1.950.000,00	106,799	101,780	2.082.585,00	1.984.710,00	-97.875,00
ARGENTINA	8,50%	1 7 2004	500.000,00	98,750	24,300	493.750,00	121.500,00	-372.250,00
TISCALI	6,38%	12 7 2004	1.500.000,00	99,75	99,710	1.496.250,00	1.495.650,00	-600,00
BTP	4,00%	15 7 2004	21.000.000,00	96,125	101,190	20.186.250,00	21.249.900,00	1.063.650,00
CERRUTI FIN	6,50%	26 7 2004	500.000,00	101,600	51,059	508.000,00	255.295,00	-252.705,00
IMPREGILO	3,79%	27 7 2004	1.400.000,00	100,714	95,859	1.410.000,00	1.342.026,00	-67.974,00
CAMUZZI	3,03%	29 7 2004	1.317.000,00	99,740	99,774	1.313.575,80	1.314.023,58	447,78
FORD	5,50%	18 10 2004	8.000.000,00	101,000	101,790	8.080.000,00	8.143.200,00	63.200,00
FRTR	6,75%	25 10 2004	500.000,00	106,370	103,750	531.850,00	518.750,00	-13.100,00
BPC OBBL. T.V.	2,08%	1 12 2004	3.394.000,00	100,000	100,000	3.394.000,00	3.394.000,00	0,00
ASTALDI	6,50%	11 2 2005	3.800.000,00	99,55	97,310	3.782.900,00	3.697.780,00	-85.120,00
VENEZUELA	10,50%	25 3 2005	1.000.000,00	102,400	104,737	1.024.000,00	1.047.370,00	23.370,00
CCT	3,70%	1 5 2005	1.500.000,00	100,472	100,490	1.507.077,94	1.507.350,00	272,06
VENTAGLIO	7,13%	15 5 2005	1.000.000,00	99,800	93,059	997.999,00	930.590,00	-67.409,00
ARGENTINA	9,00%	24 5 2005	1.000.000,00	99,150	24,251	991.500,00	242.510,00	-748.990,00
IMPREGILO	7,25%	24 6 2005	5.000.000,00	99,560	96,500	4.977.998,00	4.825.000,00	-152.998,00
BTP	4,75%	1 7 2005	31.994.000,00	97,619	103,430	31.232.310,80	33.091.394,20	1.859.083,40
CLEAR	6,50%	7 7 2005	598.000,00	99,920	104,440	597.521,60	624.551,20	27.029,60
FIAT	6,13%	1 8 2005	1.000.000,00	98,65	102,400	986.500,00	1.024.000,00	37.500,00

FONDAZIONE
DI PIACENZA E VIGEVANO

FORD	6,13%	19 9 2005	2.310.000,00	101,400	103,660	2.342.340,00	2.394.546,00	52.206,00
KPN NV	6,25%	4 10 2005	1.000.000,00	99,450	105,649	994.500,00	1.056.490,00	61.990,00
BTP	5,25%	15 12 2005	27.620.000,00	100,692	104,980	27.811.173,60	28.995.476,00	1.184.302,40
M. STANLEY	5,25%	16 3 2006	3.620.000,00	100,638	104,650	3.643.111,98	3.788.330,00	145.218,02
KPN NV	7,25%	12 4 2006	1.000.000,00	100,500	108,654	1.005.000,00	1.086.540,00	81.540,00
LUCCHINI	6,75%	23 5 2006	3.000.000,00	99,867	61,518	2.996.005,97	1.845.540,00	-1.150.465,97
FIAT	5,75%	25 5 2006	4.000.000,00	99,180	100,850	3.967.192,95	4.034.000,00	66.807,05
ERICSSON	6,88%	31 5 2006	1.000.000,00	98,45	106,700	984.500,00	1.067.000,00	82.500,00
FORD MOTOR	5,63%	6 6 2006	1.500.000,00	98,30	103,140	1.474.500,00	1.547.100,00	72.600,00
ALCATEL	8,50%	7 12 2006	8.500.000,00	100,506	108,240	8.542.972,50	9.200.400,00	657.427,50
FIAT	5,50%	13 12 2006	1.000.000,00	95,495	100,680	954.954,00	1.006.800,00	51.846,00
FORD	6,25%	18 6 2007	1.500.000,00	99,900	104,840	1.498.497,13	1.572.600,00	74.102,87
BRASILE	9,50%	5 10 2007	1.000.000,00	102,20	107,798	1.022.000,00	1.077.980,00	55.980,00
ITALTRACTOR	9,00%	22 1 2008	2.000.000,00	99,687	81,404	1.993.749,00	1.628.080,00	-365.669,00
PEMEX FRN	8,81%	4 3 2008	1.032.913,80	92,875	108,870	959.318,69	1.124.533,25	165.214,56
BTP	5,25%	1 8 2017	30.000.000,00	105,750	105,770	31.725.000,00	31.731.000,00	6.000,00
TOTALE			263.402.035,07			262.752.327,99	263.665.160,27	912.832,28
Cedola media lorda			5,29%					
Scarto medio			-0,20					
Scadenza media			3,21					

d) Immobilizzazione finanziarie - Altri titoli

(valori in euro)

Valore di bilancio al 01/01/2003	0,00
Valore di mercato al 01/01/2003	0,00
Acquisti	25.000.000,00
Vendite	0,00
Rimborsi	0,00
Svalutazioni	0,00
Rivalutazioni	0,00
Trasferimenti dal portafoglio non immobilizzato	3.615.198,29
Trasferimenti al portafoglio non immobilizzato	0,00
Plusvalenza / Minusvalenza latente	0,00
Risultato portafoglio lordo	1.411.378,15
Risultato portafoglio netto	1.303.619,25
Rendimento lordo	5,63%
Rendimento netto	4,93%
Valore di bilancio al 31/12/2003	28.615.198,29
Valore di mercato al 31/12/2003	28.615.198,29

Immobilizzazioni finanziarie - Altri titoli - al 31/12/2003

(valori in euro)

Titolo	Cedola	g m a	Valore Nominale	Prezzo Bil.	Prezzo Mercato	Valore di Bilancio	Valore di Mercato	Plus/Minus Latente
ENEL INTESA OLIVETTI	6,00%	18 2 2008	25.000.000,00	100,00	100,00	25.000.000,00	25.000.000,00	0,00
PARIBAS	3,10%	9 11 2008	3.615.198,29	100,00	100,00	3.615.198,29	3.615.198,29	0,00
TOTALE			28.615.198,29			28.615.198,29	28.615.198,29	0,00

Cedola media lorda 5,63%

Scarto medio 0,00

Scadenza media 5,00

3) Strumenti finanziari non immobilizzati

(valori in euro)

Valore di bilancio al 01/01/2003	44.201.147,46
Valore di mercato al 01/01/2003	44.201.618,37
Acquisti	89.589.818,87
Vendite	- 8.825.939,80
Rimborsi	- 4.763.924,47
Svalutazioni	0,00
Rivalutazioni	0,00
Risultato di gestione netto gestioni patrimoniali individuali	1.116.881,77
Trasferimenti dal portafoglio affidato a gestioni patrimoniali	0,00
Trasferimenti al portafoglio affidato a gestioni patrimoniali	0,00
Trasferimenti dal portafoglio immobilizzato	0,00
Trasferimenti al portafoglio immobilizzato	- 84.771.421,36
Commissioni di gestione (gestioni patrimoniali)	- 10.903,55
Commissioni di negoziazione (gestioni patrimoniali)	- 779,76
Spese e bolli (gestioni patrimoniali)	- 42,12
Valore di bilancio al 31/12/2003	36.534.837,04
Valore di mercato al 31/12/2003	44.201.618,37

a) Strumenti finanziari affidati in gestione patrimoniali individuale

(valori in euro)

Valore di bilancio del portafoglio al 01/01/2003	26.442.616,00
Valore di mercato del portafoglio al 01/01/2003	26.442.616,00
Conferimenti	3.000.000,00
Prelievi	- 405.849,79
Risultato di gestione lordo	1.133.531,84
Risultato di gestione netto	1.116.881,77
Performance lorda %	3,92%
Performance netta %	3,82%
Commissioni di gestione (Capitalgest)	- 10.903,55
Commissioni di negoziazione (Capitalgest)	- 779,76
Spese e bolli (Capitalgest)	- 42,12
Variazione parametro di riferimento	-
Valore di bilancio del portafoglio al 31/12/2003	30.141.922,55
Valore di mercato del portafoglio al 31/12/2003	30.141.922,55

CAPITALGEST (BANCO DI BRESCIA)

Valore di bilancio del portafoglio al 01/01/2003	10.549.444,23
Valore di mercato del portafoglio al 01/01/2003	10.549.444,23
Conferimenti	0,00
Prelievi	0,00
Risultato di gestione lordo	649.885,13
Risultato di gestione netto	649.885,13
Performance lorda %	5,17%
Performance netta %	5,17%
Commissioni di gestione	- 10.903,55
Commissioni di negoziazione	- 779,76
Spese e bolli	- 42,12
Variazione parametro di riferimento	14,99%
Valore di bilancio del portafoglio al 31/12/2003	11.187.603,93
Valore di mercato del portafoglio al 31/12/2003	11.187.603,93

Portafoglio Banco di Brescia al 31/12/2003

Titolo	Cedola	Scadenza	Valore Nominale	Prezzo di Mercato	Rateo	Valore di Mercato	Prezzo di Bilancio	Valore di Bilancio	C.M.P.
DEUT. TELEKOM	5,88%	11-lug-06	1.000.000	107,055	3,0133	1.100.683,10	107,055	1.100.683,10	96,285
DAIMLRE CHRYSLER	3,75%	02-ott-06	500.000	100,900	0,9221	509.110,65	100,900	509.110,65	99,850
PGNIG BT	6,75%	30-ott-06	500.000	103,800	1,1434	524.717,20	103,800	524.717,20	100,027
BTP	4,50%	01-mar-07	2.500.000	104,220	1,4959	2.642.897,00	104,220	2.642.897,00	101,259
PETRA 2002 -1 JSS		10-ott-07	300.000	100,300	0,6000	302.699,88	100,300	302.699,88	100,031
TPG NV	5,13%	05-dic-08	250.000	105,450	0,3641	264.535,18	105,450	264.535,18	99,745
CCT 1998	TV	01-apr-08	3.000.000	100,900	0,5719	3.044.155,80	100,900	3.044.155,80	100,719
LOTTOMATICA	4,80%	22-dic-08	400.000	99,760	0,1180	399.512,12	99,760	399.512,12	99,760
OLIVETTI	6,13%	30-lug-09	1.000.000	108,955	2,7741	1.117.291,00	108,955	1.117.291,00	97,380
B.CA ANTONV 14	TV	23-apr-13	100.000	101,410	0,5848	101.994,77	101,410	101.994,77	99,885
BAT INTL FINANCE	5,13%	09-lug-13	500.000	98,885	2,4505	506.677,35	98,885	506.677,35	99,342
CAPGEST LIQ.			102.125	6,455		659.216,88	6,455	659.216,88	6,307
Liquidità c/c						16.909,84		16.909,84	
Oneri da addebitare						-2.796,84		-2.796,84	
Totale Portafoglio						11.187.603,93		11.187.603,93	

SAN PAOLO IMI SGR

Valore di bilancio del portafoglio al 01/01/2003	10.547.401,08
Valore di mercato del portafoglio al 01/01/2003	10.547.401,08
Conferimenti	0,00
Prelievi	-405.849,79
Risultato di gestione lordo	350.055,89
Risultato di gestione netto	350.055,89
Performance lorda %	3,55%
Performance netta %	3,55%
Commissioni di gestione	13.920,53
Commissioni di negoziazione	52,31
Spese e bolli	0,00
Variazione parametro di riferimento	3,74%
Valore di bilancio del portafoglio al 31/12/2003	10.491.607,18
Valore di mercato del portafoglio al 31/12/2003	10.491.607,18

Portafoglio San Paolo IMI S.G.R. al 31/12/2003

Titolo	Cedola	Scadenza	Valore Nominale	Prezzo di Mercato	Rateo	Valore di Mercato	Prezzo di Bilancio	Valore di Bilancio	C.M.P.
NEDERLAND	4,00%	01-lug-05	200.000	102,210	1,84699	208.113,99	102,21	208.113,99	98,050
AUSTRIA	3,90%	01-ott-05	400.000	102,345	0,76721	412.448,85	102,35	412.448,85	98,350
BTP	5,25%	15-dic-05	600.000	104,700	0,22951	629.577,04	104,70	629.577,04	103,590
BTAN	4,50%	12-lug-06	1.028.000	104,000	2,11475	1.090.859,66	104,00	1.090.859,66	100,201
BUNDES	4,50%	18-ago-06	1.000.000	104,060	1,65984	1.057.198,35	104,06	1.057.198,35	100,990
BELGIO	4,75%	01-set-06	1.000.000	104,730	1,21995	1.059.499,45	104,73	1.059.499,45	102,080
SPANISHGT	4,80%	01-ott-06	500.000	104,960	0,80000	528.800,00	104,96	528.800,00	103,880
NEDERLAND	5,75%	01-feb-07	400.000	107,720	5,02534	450.981,37	107,72	450.981,37	104,970
BTP	4,50%	01-mar-07	700.000	104,220	1,49588	740.011,15	104,22	740.011,15	100,164
BTAN	4,75%	07-lug-07	1.000.000	105,000	2,23224	1.072.322,40	105,00	1.072.322,40	104,620
BTP	3,50%	01-gen-08	800.000	100,400	1,60734	816.058,69	100,40	816.058,69	101,365
BUNDES	4,25%	01-feb-08	900.000	103,285	5,86849	982.381,44	103,29	982.381,44	105,290
BTP	4,50%	01-mag-09	1.000.000	103,850	0,74176	1.045.917,58	103,85	1.045.917,58	106,190
SPANISHGT	5,15%	01-set-09	200.000	107,195	2,16694	218.723,88	107,20	218.723,88	102,920
CCT TV	TV	01-giu-10	170.000	100,990	0,19672	172.017,43	100,99	172.017,43	100,940
LIQUIDITA' C/C						6.695,90		6.695,90	
Totale Portafoglio			9.898.000,00			10.491.607,18		10.491.607,18	

RASBANK SGR

Valore di bilancio del portafoglio al 01/10/2003	5.345.770,69
Valore di mercato del portafoglio al 01/10/2003	5.345.770,69
Conferimenti	0,00
Prelievi	0,00
Risultato di gestione lordo	122.896,55
Risultato di gestione netto	107.534,48
Performance lorda %	2,45%
Performance netta %	2,01%
Commissioni di gestione	8.081,36
Commissioni di negoziazione	123,10
Spese e bolli	152,73
Variazione parametro di riferimento	n.d.
Valore di bilancio del portafoglio al 31/12/2003	5.453.305,17
Valore di mercato del portafoglio al 31/12/2003	5.453.305,17

Portafoglio RasBank S.p.A. al 31/12/2003

Titolo	Cedola	Scadenza	Valore Nominale	Prezzo di Mercato	Rateo	Valore di Mercato	Prezzo di Bilancio	Valore di Bilancio	C.M.P.
BOT		30-gen-04	650.000	99,879	0,0000	649.213,50	99,88	649.213,50	99,840
BOT		27-feb-04	165.000	99,715	0,0000	164.529,75	99,72	164.529,75	99,595
CTZ		31-mar-04	600.000	99,525	0,0000	597.150,00	99,53	597.150,00	98,152
CTZ		30-giu-04	200.000	99,041	0,0000	198.082,00	99,04	198.082,00	97,997
MEDIOBANCA			30.000	100,050	0,5368	30.176,03	100,05	30.176,03	100,159
BUNDSBAND		20-mar-04	500.000	99,876	0,0578	499.668,90	99,88	499.668,90	99,762
CARREFOUR	4,38%		80.000	101,410	1,2790	82.151,22	101,41	82.151,22	102,752
INTL ENDESA	3,50%		55.000	100,500	2,0369	56.395,29	100,50	56.395,29	100,829
SOGERIM		20-apr-04	200.000	100,365	0,6530	202.036,00	100,37	202.036,00	100,526
GMAC INTL FINANCE		16-ago-04	150.000	99,805	0,3142	150.178,85	99,81	150.178,85	98,836
PORTUGUAL TELECOM		16-feb-05	150.000	100,655	0,3570	151.518,02	100,66	151.518,01	100,709
CCT		01-mag-05	200.000	100,460	0,3956	201.711,20	100,46	201.711,20	100,827
CCT		01-ott-05	300.000	100,580	0,5967	303.530,16	100,58	303.530,16	100,727
RHEINHYPBKB FRN		25-nov-05	125.000	99,800	0,2653	125.081,68	99,80	125.081,67	99,679
MPASCHI FRN		01-mar-06	100.000	100,010	0,5146	100.524,55	100,01	100.524,55	100,059
CCT		01-mar-06	250.000	100,550	0,7978	253.369,50	100,55	253.369,50	100,720
CCT		01-dic-06	200.000	100,680	0,1967	201.753,44	100,68	201.753,44	100,635
SAN PAOLO IMI		24-gen-07	300.000	100,045	0,4254	301.411,14	100,05	301.411,14	99,995
BERLIN HANNOVER FR		27-lug-07	250.000	99,620	0,3882	250.020,48	99,62	250.020,47	99,559
CCT		01-ago-07	200.000	100,900	0,9500	203.700,00	100,90	203.700,00	100,695
KEW BK FRN		01-ago-08	310.000	99,990	0,3277	310.984,87	99,99	310.984,87	99,958
CCT		01-set-08	100.000	100,940	0,7978	101.737,80	100,94	101.737,80	100,841
CCT		01-lug-09	200.000	101,010	1,0940	204.208,04	101,01	204.208,04	100,898
LB BADEN W.FR			125.000	99,860	0,2919	125.189,90	99,86	125.189,90	100,089
Liquidità c/c						6.392,18		6.392,18	
Proventi da accreditare						0,00		0,00	
Oneri da addebitare						-2.047,26		-2.047,26	
Imposta capital gain						-15.362,07		-15.362,07	
Totale Portafoglio						5.453.305,17		5.453.305,17	

BANCA POPOLARE DI SONDRIO

Valore di bilancio del portafoglio al 01/10/2003	0,00
Valore di mercato del portafoglio al 01/10/2003	0,00
Conferimenti	3.000.000,00
Prelievi	0,00
Risultato di gestione lordo	10.694,27
Risultato di gestione netto	9.406,27
Performance lorda %	2,45%
Performance netta %	2,01%
Commissioni di gestione	1.964,16
Commissioni di negoziazione	803,51
Spese e bolli	0,00
Variatione parametro di riferimento	n.d.
Valore di bilancio del portafoglio al 31/12/2003	3.009.406,27
Valore di mercato del portafoglio al 31/12/2003	3.009.406,27

Portafoglio Banca Popolare di Sondrio S.p.A. al 31/12/2003

Titolo	Cedola	Scadenza	Valore Nominale	Prezzo di Mercato	Rateo	Valore di Mercato	Prezzo di Bilancio	Valore di Bilancio	C.M.P.
CTZ		30-giu-04	200.000	99,022	0,0000	198.044,00	99,022	198.044,00	98,823
CTZ		31-dic-04	310.000	97,876	0,0000	303.415,60	97,876	303.415,60	97,547
CCT	T.V.	01-mag-05	593.000	100,440	0,3956	597.955,11	100,440	597.955,11	100,599
BTP	3,50%	12-set-05	294.000	101,589	1,0289	301.696,48	101,589	301.696,48	101,440
CCT	T.V.	01-ago-07	295.000	100,889	0,9500	300.425,05	100,889	300.425,05	100,939
DEUT.TELEC.	5,88%	28-giu-05	274.000	107,055	3,0133	301.587,20	107,055	301.587,20	106,876
OLIVETTI	T.V.	01-gen-06	292.000	101,850	0,8334	299.835,47	101,850	299.835,47	102,161
PARVEST EURO CORP		1.245,00	115,500			143.797,50	115,500	143.797,50	114,050
PFIF EURO CORP			1.310,00	121,850		159.623,50	121,850	159.623,50	120,370
ARCA 27			8.333,94	11,130		92.756,70	11,130	92.756,70	11,080
ENEL			2.973,00	5,390		16.024,47	5,390	16.024,47	5,315
UNICREDITO			3.680,00	4,280		15.750,40	4,280	15.750,40	4,267
MSDW WORLD EQ.EF. A			5.806,55	15,800		91.743,41	15,800	91.743,41	15,639
FRANK.T.CHINA		USD 1,263	4.285,00	9,260		31.416,55	9,260	31.416,55	8,369
FRANK.GR.EURO			10.345,00	8,810		91.139,45	8,810	91.139,45	8,710
Liquidità c/c						64.221,93		64.221,93	
Proventi da accreditare								0,00	
Operazioni da regolare						-26,55		-26,55	
Totale Portafoglio			2.295.978,48			3.009.406,27		3.009.406,27	

B) Strumenti finanziari non immobilizzati quotati

(valori in euro)

Valore di bilancio al 01/01/2003	14.143.333,17
Valore di mercato al 01/01/2003	14.143.804,09
Acquisti	86.589.818,87
Vendite	-8.420.090,01
Rimborsi	-4.763.924,47
Svalutazioni	0,00
Rivalutazioni	0,00
Trasferimenti dal portafoglio immobilizzato	0,00
Trasferimenti al portafoglio immobilizzato	-81.156.223,07
Trasferimenti dal portafoglio affidato a gestioni patrimoniali	0,00
Trasferimenti al portafoglio affidato a gestioni patrimoniali	0,00
Risultato portafoglio lordo	0,00
Risultato portafoglio netto	0,00
Valore di bilancio al 31/12/2003	6.392.914,49
Valore di mercato al 31/12/2003	6.392.914,49

di cui - TITOLI DI DEBITO

Valore di bilancio al 01/01/2003	9.803.795,72
Valore di mercato al 01/01/2003	9.741.259,47
Acquisti	86.589.818,87
Vendite	-4.080.552,56
Rimborsi	-4.763.924,47
Svalutazioni	0,00
Rivalutazioni	0,00
Trasferimenti dal portafoglio immobilizzato	0,00
Trasferimenti al portafoglio immobilizzato	-81.156.223,07
Trasferimenti dal portafoglio affidato a gestioni patrimoniali	0,00
Trasferimenti al portafoglio affidato a gestioni patrimoniali	0,00
Valore di bilancio al 31/12/2003	6.392.914,49
Valore di mercato al 31/12/2003	6.392.914,49

di cui - TITOLI DI CAPITALE

Valore di bilancio al 01/01/2003	4.339.537,45
Valore di mercato al 01/01/2003	4.402.544,61
Acquisti	0,00
Vendite	-4.339.537,45
Rimborsi	0,00
Svalutazioni	0,00
Rivalutazioni	0,00
Trasferimenti dal portafoglio immobilizzato	0,00
Trasferimenti al portafoglio immobilizzato	0,00
Trasferimenti dal portafoglio affidato a gestioni patrimoniali	0,00
Trasferimenti al portafoglio affidato a gestioni patrimoniali	0,00
Valore di bilancio al 31/12/2003	0,00
Valore di mercato al 31/12/2003	0,00

Strumenti finanziari non immobilizzati - quotati - titoli di debito - al 31/12/2003

(valori in euro)

Titolo	Cedola	g m a	Valore Nominale	Prezzo Bil.	Prezzo Mercato	Valore di Bilancio	Valore di Mercato	Plus./Minus. Latente
PCT	2,10%	15 1 2004	4.005.026,52	100,00	100,00	4.005.026,52	4.005.026,52	0,00
PCT	2,08%	15 1 2004	2.387.887,97	100,00	100,00	2.387.887,97	2.387.887,97	0,00
TOTALE			6.392.914,49			6.392.914,49	6.392.914,49	0,00

Strumenti finanziari non immobilizzati - non quotati

(valori in euro)

Valore di bilancio al 01/01/2003	3.615.198,29
Valore di mercato al 01/01/2003	3.615.198,29
Acquisti	0,00
Vendite	0,00
Rimborsi	0,00
Svalutazioni	0,00
Rivalutazioni	0,00
Trasferimenti dal portafoglio immobilizzato	0,00
Trasferimenti al portafoglio immobilizzato	- 3.615.198,29
Risultato portafoglio lordo	0,00
Risultato portafoglio netto	0,00
Valore di bilancio al 31/12/2003	0,00
Valore di mercato al 31/12/2003	0,00

di cui - TITOLI DI DEBITO

Valore di bilancio al 01/01/2003	3.615.198,29
Valore di mercato al 01/01/2003	3.615.198,29
Acquisti	0,00
Vendite	0,00
Rimborsi	0,00
Svalutazioni	0,00
Rivalutazioni	0,00
Trasferimenti dal portafoglio immobilizzato	0,00
Trasferimenti al portafoglio immobilizzato	- 3.615.198,29
Valore di bilancio al 31/12/2003	0,00
Valore di mercato al 31/12/2003	0,00

Si forniscono le informazioni richieste dall'art. 11.1 lettera p) e q) dell'Atto di Indirizzo del Ministero del Tesoro relativi al personale dipendente e agli organi statutari della Fondazione.

PERSONALE DIPENDENTE

Nel corso dell'esercizio è stato riformulato l'organigramma della Fondazione al fine di definire in maniera chiara le aree e i ruoli attraverso l'attribuzione di responsabilità chiaramente identificate.

La struttura assume a fine esercizio la seguente connotazione:

Area istituzionale organizzativa: 1 quadro, 1 impiegato

Area patrimonio amministrazione: 1 quadro

Area erogazione: 2 impiegate

Numero dipendenti: 5

Numero medio dipendenti: 5

Numero quadri: 2

Numero impiegati: 3

COLLABORAZIONI ESTERNE

Tra le collaborazioni esterne è compresa la figura del Direttore Generale, rinnovato il 5 Dicembre 2003, che percepisce un compenso lordo annuo di euro 77.468,53.

ORGANI STATUTARI

1. Consiglio Generale (organo di indirizzo e di controllo) è composto 25 consiglieri, che percepiscono una medaglia di presenza per ogni riunione formalmente convocata pari a euro 387,34 lorde, ed hanno diritto ai rimborsi spese. Nel corso del 2003 il Consiglio Generale si è riunito 11 volte.
2. Consiglio di Amministrazione (organo decisionale) è composto da 6 consiglieri e dal Presidente della Fondazione; i consiglieri percepiscono un compenso lordo annuo di euro 20.658,28, il vice-presidente euro 25.822,84 lordi annui, il Presidente euro 69.721,68 lordi annui, e una medaglia per la partecipazione ad ogni Consiglio di Amministrazione pari a euro 206,58 lorde; hanno inoltre diritto ai rimborsi spese. Nel corso del 2002 il Consiglio di Amministrazione si è riunito 23 volte.
3. Il Collegio Sindacale (organo controllo) è composto da 3 sindaci. Il Presidente del Collegio Sindacale, ha diritto ad un compenso lordo annuo di euro 28.405,13, mentre gli altri due membri percepiscono un compenso lordo annuo di euro 23.240,56. Il Collegio Sindacale ha diritto di ricevere rimborsi spese.

In base a quanto richiesto dall'art. 11 dell'Atto di indirizzo presentiamo i seguenti prospetti, espressi in unità di euro.

Movimenti delle immobilizzazioni

I) IMMOBILIZZAZIONI MATERIALI E IMMATERIALI

Esistenza iniziale	7.777.291
Incrementi	73.664
Decrementi	- 75.642
Valore finale	7.775.313
Acquisizioni	73.664
Vendite e decrementi	- 1
Dismissioni	0
Ammortamento	- 75.211
Incremento/decremento F.do amm.to	- 430
Ammortamento esercizi precedenti	- 351.225
Costo storico	8.128.516

a) Beni immobili

Esistenza iniziale	6.865.469
Incrementi	40.981
Decrementi	- 26.027
Valore finale	6.880.423
Acquisizioni	40.981
Alienazioni	0
Ammortamento	- 26.027
Ammortamento esercizi precedenti	- 97.197
Costo storico	6.962.666

b) Beni mobili d'arte

Esistenza iniziale	770.653
Incrementi	12.000
Decrementi	0
Valore finale	782.653
Acquisizioni	12.000
Alienazioni	0
Costo storico	770.653

c) Beni mobili strumentali

Esistenza iniziale	131.265
Incrementi	20.121
Decrementi	- 44.059
Valore finale	107.327
Acquisizioni	20.121
Dismissioni	0

Ammortamento	- 43.629
Incremento/decremento F.do amm.to	- 430
Ammortamento (esercizi precedenti)	- 254.027
Costo storico	385.292
d) Altri beni	
Esistenza iniziale	9.904
Incrementi	561
Decrementi	- 5.555
Valore finale	4.910
Acquisizioni	561
Alienazioni	0
Ammortamento	- 5.555
Costo storico	9.904
II) IMMOBILIZZAZIONI FINANZIARIE	
Esistenza iniziale	325.088.719
Incrementi	125.618.813
Decrementi	-132.894.918
Valore finale	317.812.614
Acquisizioni	40.847.392
Alienazioni	- 13.764.368
Rimborsi	- 116.632.127
Svalutazioni	- 2.498.423
Rivalutazioni	0
Trasferimenti da gestioni non immobilizzate	84.771.421
Costo storico	325.088.719
b) Altre partecipazioni non di controllo	
Esistenza iniziale	24.362.064
Incrementi	15.847.392
Decrementi	- 13.764.368
Valore finale	26.445.088
Acquisizioni	15.847.392
Alienazioni	- 13.764.368
Costo storico	24.362.064
c) Titoli di debito	
Esistenza iniziale	300.726.655
Incrementi	81.156.223
Decrementi	- 119.130.550
Valore finale	262.752.328

Acquisizioni	0
Alienazioni	0
Rimborsi	- 116.632.127
Svalutazioni	- 2.498.423
Rivalutazioni	0
Trasferimenti da gestioni non immobilizzate	81.156.223
Costo storico	300.726.655

d) Altri titoli

Esistenza iniziale	0
Incrementi	28.615.198
Decrementi	0
Valore finale	28.615.198
Acquisizioni	25.000.000
Alienazioni	0
Rimborsi	0
Svalutazioni	0
Rivalutazioni	0
Trasferimenti da gestioni non immobilizzate	3.615.198
Costo storico	0

III) STRUMENTI FINANZIARI NON IMMOBILIZZATI

Esistenza iniziale	44.201.147
Incrementi	90.706.701
Decrementi	- 98.373.011
Valore finale	36.534.837
Acquisizioni	89.589.819
Alienazioni	- 8.825.940
Rimborsi	- 4.763.925
Svalutazioni	0
Rivalutazioni	0
Risultato di gestione netto	1.116.882
Trasferimenti al portafoglio immobilizzato	- 84.771.421
Commissioni e bolli gestioni	- 11.725
Costo storico	44.201.147

a) Strumenti finanziari affidati in gestione patrimoniale individuale:

Esistenza iniziale	26.442.616
Incrementi	4.116.882
Decrementi	- 417.575
Valore finale	30.141.923
Conferimenti	3.000.000

Prelievi	- 405.850
Acquisizioni	0
Alienazioni	0
Svalutazioni	0
Risultato di gestione netto	1.116.882
Trasferimenti al portafoglio immobilizzato	0
Commissioni e bolli gestioni	- 11.725
Costo storico	26.442.616

b) Strumenti finanziari quotati

Esistenza iniziale	14.143.333
Incrementi	86.589.819
Decrementi	- 94.340.238
Valore finale	6.392.914
Acquisizioni	86.589.819
Alienazioni	- 8.420.090
Rimborsi	- 4.763.924
Trasferimenti al portafoglio immobilizzato	- 81.156.224
Costo storico	14.143.333

Di debito

Esistenza iniziale	9.803.796
Incrementi	86.589.819
Decrementi	- 90.000.701
Valore finale	6.392.914
Acquisizioni	86.589.819
Alienazioni	- 4.080.553
Rimborsi	- 4.763.924
Trasferimenti al portafoglio immobilizzato	- 81.156.224
Costo storico	9.803.796

Di capitale

Esistenza iniziale	4.339.537
Incrementi	0
Decrementi	- 4.339.537
Valore finale	0
Acquisizioni	0
Alienazioni	- 4.339.537
Rimborsi	0
Costo storico	4.339.537

c) Strumenti finanziari non quotati

Esistenza iniziale	3.615.198
Incrementi	0
Decrementi	- 3.615.198
Valore finale	0
Acquisizioni	0
Alienazioni	0
Trasferimento portafoglio immobilizzato	- 3.615.198
Costo storico	3.615.198

IV) CREDITI

Consistenza ad inizio esercizio	10.058.543
Incrementi	1.315.839
Decrementi	- 107.850
Valore a fine esercizio crediti (entro 12 mesi)	11.266.532
Consistenza ad inizio esercizio	183.698
Incrementi	251.362
Decrementi	- 107.850
Valore a fine esercizio	327.210

V) DISPONIBILITÀ LIQUIDE

Consistenza ad inizio esercizio	172.558
Incrementi	20.233.979
Decrementi	0
Valore a fine esercizio	20.406.537

1) Depositi bancari e postali

Consistenza ad inizio esercizio	171.360
Incrementi	20.233.166
Decrementi	0
Valore a fine esercizio	20.404.526

3) Denaro e valori in cassa

Consistenza ad inizio esercizio	1.198
Incrementi	813
Decrementi	0
Valore a fine esercizio	2.011

VI) ALTRE ATTIVITÀ

Consistenza ad inizio esercizio	10.573.142
Incrementi	8.840.342
Decrementi	- 17.099.757
Valore a fine esercizio	2.313.727

VII) RATEI E RISCONTI ATTIVI

Consistenza ad inizio esercizio	6.304.926
Incrementi	6.254.168
Decrementi	- 6.304.926
Valore a fine esercizio	6.254.168

Variazione del patrimonio netto

VIII) PATRIMONIO NETTO

Valore di inizio anno	375.816.983
Incremento	30.606.123
Decremento	- 28.915.044
Valore di finale	377.508.062

a) Fondo di dotazione

Valore di inizio anno	118.943.574
Incremento	0
Decremento	0
Valore di finale	118.943.574

c) Riserva da rivalutazioni e plusvalenze

Valore di inizio anno	220.462.516
Incremento	4.437.348
Decremento	0
Valore di finale	224.899.864

d) Riserva obbligatoria

Valore di inizio anno	3.534.065
Incremento	5.783.008
Decremento	0
Valore di finale	9.317.073

e) Riserva per l'integrità economica

Valore di inizio anno	20.010.295
Incremento	4.337.256
Decremento	0
Valore di finale	24.347.551

h) Avanzo dell'esercizio

Valore di inizio anno	12.866.534
Incremento	16.048.509

Decremento	- 28.915.043
Valore di finale	0

IX) FONDI PER L'ATTIVITA' D'ISTITUTO

Consistenza iniziale	6.698.993
Incrementi	1.095.084
Decrementi	0
Consistenza finale	7.794.077

a) Fondo stabilizzazione erogazioni future

Consistenza iniziale	1.089.166
Incrementi	1.054.103
Decrementi	0
Consistenza finale	2.143.269

d) Altri fondi

Consistenza iniziale	5.609.827
Incrementi	40.981
Decrementi	0
Consistenza finale	5.650.808

X) FONDI PER RISCHI ED ONERI

Consistenza iniziale	5.802.793
Incrementi	3.098.841
Decrementi	- 2.542.882
Consistenza finale	6.358.752

a) Fondo imposte

Consistenza iniziale	48.632
Incrementi	35.949
Decrementi	- 48.632
Consistenza finale	35.949

b) Fondo oscillazione valori

Consistenza iniziale	4.270.458
Incrementi	2.195.571
Decrementi	- 2.494.250
Consistenza finale	3.971.779

c) Fondo credito imposta Irpeg

Consistenza iniziale	1.483.703
----------------------	-----------

Incrementi	867.321
Decrementi	0
Consistenza finale	2.351.024
XI) TRATTAMENTO FINE RAPPORTO LAVORO SUBORDINATO	
Consistenza iniziale	33.988
Incrementi	9.757
Decrementi	0
Consistenza finale	43.745
XII) EROGAZIONI DELIBERATE	
Consistenza iniziale	9.290.041
Incrementi	8.840.342
Decrementi	- 10.712.649
Consistenza finale	7.417.734
a) Nei settori rilevanti	
Consistenza iniziale	9.290.041
Incrementi	8.840.342
Decrementi	- 10.712.649
Consistenza finale	7.417.734
XIII) FONDO PER IL VOLONTARIATO	
Consistenza iniziale	1.811.495
Incrementi	1.542.135
Decrementi	- 401.762
Consistenza finale	2.951.868
XIV) DEBITI	
Consistenza iniziale	4.718.489
Incrementi	49.787
Decrementi	- 4.485.057
Consistenza finale	283.219
(debiti entro 12 mesi)	
Consistenza iniziale	4.718.489
Incrementi	49.787
Decrementi	- 4.485.057
Consistenza finale	283.219
XV) RATEI E RISCOINTI PASSIVI	
Consistenza iniziale	3.545
Incrementi	6.270
Decrementi	- 3.545
Consistenza finale	6.270

CONTO ECONOMICO

1) GESTIONI PATRIMONIALI INDIVIDUALI	1.141.979
RISULTATO CUMULATO GESTIONE NETTO	1.141.979
Performance positiva	1.200.450
Performance negativa	- 41.821
Utilizzo fondo rischi	0
Imposta sul capital gain	- 16.650
2) DIVIDENDI E PROVENTI ASSIMILATI	662.144
DA ALTRE IMMOBILIZZAZIONI FINANZIARIE	517.673
Dividendi da partecipazioni Banca Intesa Risparmio	340.200
Ritenuta fiscale su div.B.intesa Risparmio	- 42.527
Dividendi da partecipazioni Funivie Marilleva	220.000
Proventi call option	110.000
Oneri call option	- 110.000
DA STRUMENTI FINANZIARI NON IMMOBILIZZATI	144.471
Dividendi da azioni	144.471
3) INTERESSI E PROVENTI ASSIMILATI	12.771.638
DA IMMOBILIZZAZIONI FINANZIARIE	12.262.938
Interessi attivi lordi su obbligazioni	13.171.084
Interessi attivi lordi su strutturati	1.411.378
Proventi su obbligazioni	856.515
Perdite su obbligazioni	- 1.214.004
Perdite su cambi	- 97.626
Ritenute fiscali su proventi obbligazioni	- 1.864.409
DA STRUMENTI FINANZIARI NON IMMOBILIZZATI	136.499
Interessi attivi lordi su pronti contro termine	139.215
Ritenute fiscali su interessi PCT	- 2.716
DA CREDITI E DISPONIBILITA' LIQUIDE	372.201
Interessi attivi c/c bancari	503.305
Ritenute fiscali su interessi attivi	- 131.104
5) RISULTATO DELLA NEGOZIAZIONE DI STRUMENTI FINANZIARI NON IMMOBILIZZATI	2.508.217
Proventi da negoziazione azioni	2.346.834
Premi call put strip (incassati)	379.050
Premi call put strip (pagati)	- 100.800
Imposta capital gain	- 116.867

9) ALTRI PROVENTI		640
ALTRI PROVENTI		640
10) ONERI		6.093.821
COMPENSI E RIMBORSI SPESE ORGANI STATUTARI		496.411
Compensi Consiglio di Amministrazione		244.566
Contributi sociali Consiglio di Amministrazione		8.139
Rimborsi spese Consiglio di Amministrazione		54.552
Compensi Collegio Sindacale		91.661
Rimborsi spese Collegio Sindacale		4.764
Compensi Consiglio Generale		83.335
Contributi sociali Consiglio Generale		5.063
Rimborsi spese Consiglio Generale		4.331
PERSONALE		211.583
Stipendi		161.245
Contributi sociali e previdenziali		39.283
Contributo QUAS		826
Oneri diversi personale dipendente		202
Rimborsi personale dipendente		270
Trattamento fine rapporto		9.757
CONSULENTI E COLLABORATORI ESTERNI		314.731
Compensi collaboratori		94.210
Contributi soc.li e prev.li collaboratori		693
Rimborso spese collaboratori		1.427
Compensi consulenti		218.401
INTERESSI PASSIVI E ALTRI ONERI FINANZIARI		132.545
Interessi passivi bancari		10.860
Commissione gestione		34.870
Commissioni ed oneri bancari		79.257
Bolli		7.558
COMMISSIONI DI NEGOZIAZIONE		2.320.524
Commissioni di negoziazione gestori		1.437
Commissioni di negoziazione di borsa		2.319.087
AMMORTAMENTI		75.211
Immobilizzazioni materiali		69.656
Immobilizzazioni immateriali		5.555
ACCANTONAMENTI		2.195.571
Fondo oscillazioni valori		2.195.571
ALTRI ONERI		347.245
Utenze		27.229
Manutenzioni e riparazioni		9.376

FONDAZIONE
DI PIACENZA E VIGEVANO

Spese pulizie	11.471
Spese gestione auto	2.197
Spese postali	6.557
Spese prestazioni servizi	12.449
Spese varie	1.235
Convegni e seminari	9.057
Parcheggio	33
Materiale elettrico	145
Spese condominiali	11.345
Quote associative	35.120
Assicurazioni	13.364
Fitti passivi	4.995
Spese rappresentanza	10.159
Ricambi attrezzature e macch.elettr.	15.349
Cancelleria e stampati	21.890
Comunicazione esterna	105.029
Imposte	50.283
Rettifiche attive	- 38
11) PROVENTI STRAORDINARI	5.089.549
SOPRAVENIENZE ATTIVE	5.089.549
Proventi vendita Banca Intesa Risparmio	5.370.116
Imposta capital gain	- 490.237
Interessi su credito imposta Ireg	197.155
Affitto wind telecomunicazioni	12.085
Storno doppia imposizione	430
12) ONERI STRAORDINARI	31.837
SOPRAVENIENZE PASSIVE	31.837
Imposte esercizi precedenti	21.713
Affitto Wind telecomunicazioni	10.071
Addizionali comunali - regionali	53
13) IMPOSTE SUL REDDITO	0

Il presente bilancio è vero e reale ed è conforme alle scritture contabili.

Piacenza, 31 dicembre 2003

Fondazione di Piacenza e Vigevano
Il Presidente

D) Relazione Collegio Sindacale

COLLEGIO DEI SINDACI DELLA “FONDAZIONE DI PIACENZA E VIGEVANO”

BILANCIO DELL'ESERCIZIO 2003 RELAZIONE DEL COLLEGIO SINDACALE

Il Bilancio dell'esercizio 2003 viene presentato per la relativa discussione al Consiglio Generale entro il mese di aprile come richiesto dall'art.30 del vigente Statuto della Fondazione.

Detto Bilancio, come avverte la “Nota Integrativa” è stato redatto ai sensi di quanto disposto dal Codice Civile e con l'osservanza di quanto richiesto dall'“Atto di Indirizzo” emesso dal “Ministero del Tesoro, del Bilancio e della Programmazione Economica” in data 19 aprile 2001.

Pertanto i criteri adottati per la stesura di detto Bilancio sono identici a quelli seguiti nell'esercizio precedente, ma formalmente il Bilancio 2003 si presenta in modo diverso dal precedente.

Infatti, nel Bilancio 2002 fra i componenti del Patrimonio Netto era inserita la posta “avanzo dell'esercizio” poi destinata ai vari accantonamenti; nel Bilancio dell'esercizio 2003, invece, l'avanzo dell'esercizio viene attribuito e contabilizzato nelle corrispondenti poste patrimoniali prima dell'approvazione del bilancio stesso.

Per meglio evidenziare detto comportamento presenteremo in seguito appositi prospetti che mettono anche in evidenza l'evoluzione del patrimonio netto al 31/12/2003.

Il Bilancio in oggetto si presenta sinteticamente così:

Situazione patrimoniale

a) Attività

Immobilizzazioni materiali e immateriali	Euro	7.775.312,78
Immobilizzazioni finanziarie	Euro	317.812.614,28
Attivo Circolante	Euro	70.521.632,31
Ratei e Risconti	Euro	6.254.167,79
Totale attività	Euro	402.363.727,16

b) Passività

Patrimonio netto	Euro	377.508.062,18
Fondi per l'attività dell'Istituto	Euro	7.794.076,63
Fondi per Rischi ed Oneri	Euro	6.358.752,24
Trattamento fine rapporto lav. subordinato	Euro	43.744,60
Erogazioni deliberate	Euro	7.417.734,07
Fondi per il Volontariato	Euro	2.951.868,32
Debiti	Euro	283.219,34
Ratei e Risconti	Euro	6.269,78
Totale patrimonio netto e passività	Euro	402.363.727,16

In calce allo Stato passivo sono dettagliatamente elencati i "Conti d'ordine" per un importo globale di euro 314.916.156,43.

Conto Economico

Può essere sintetizzato come segue:

a) Proventi

Risultato Gestioni Patrimon.individuali	Euro	1.141.979,47
Dividendi e proventi assimilati	Euro	662.143,86
Interessi e proventi assimilati	Euro	12.771.637,51
Risultati negoziazione strumenti finanziari non immobilizzati	Euro	2.508.217,30
Altri Proventi	Euro	640,32
Proventi straordinari	Euro	5.089.549,23
Totale proventi	Euro	22.174.167,69

b) Oneri e perdite

Interessi passivi e altri oneri finanziari	Euro	132.545,04
Commissioni di negoziazione	Euro	2.320.524,42
Ammortamenti	Euro	75.210,75
Accantonamenti	Euro	2.195.570,62
Compensi Organi Statutari	Euro	496.411,34
Personale	Euro	211.582,49
Consulenze	Euro	314.730,95
Oneri vari	Euro	347.245,40
Oneri straordinari	Euro	31.837,28
Totale oneri e perdite	Euro	6.125.658,29

Riepilogo

A - Proventi	Euro	22.174.167,69
B - Oneri e perdite	Euro	6.125.658,29
Avanzo dell'esercizio	Euro	16.048.509,40

Detto avanzo, detratte le erogazioni (Euro 8.840.342,27) deliberate a valere sull'esercizio è stato destinato – con l'osservanza delle norme di legge – come segue:

- Posta 14 Riserva Obbligatoria euro 3.209.701,88;
- Posta 16 Volontariato euro 855.920,50;
- Posta 17 Fondo stabilizzazione delle erogazioni euro 735.268,34;
- Posta 18 Riserva per l'integrità del Patrimonio euro 2.407.276,41.

Come detto in precedenza ed evidenziato nella "Nota Integrativa" nel Bilancio 2003 si è modificata l'impostazione della posta "Patrimonio netto": infatti, esso non evidenzia più distintamente la posta "avanzo di esercizio" come nel Bilancio 2002, ma l'"avanzo d'esercizio 2003" risulta già accreditato (insieme all'"avanzo 2002") nei rispettivi fondi a cui era destinato.

Ne deriva che gli “Avanzi di gestione 2002 e 2003” sono così destinati:

Destinazione Avanzo di Gestione 2002

(valori in euro)

- ANNO 2002	12.866.534,18
- Acc.to Riserva obbligatoria (20%)	-2.573.306,84
- Acc.to Riserva integrità economica (15%)	-1.929.980,12
- Erogazioni deliberate nel 2002	-7.358.197,87
- Acc.to Legge 266/91 - Volontariato	-686.215,16
- Acc.to Fondo stabilizzazione erogazione	-318.834,19

Destinazione Avanzo di Gestione 2003

(valori in euro)

- ANNO 2003	16.048.509,40
- Acc.to Riserva obbligatoria (20%)	-3.209.701,88
- Acc.to Riserva integrità economica (15%)	-2.407.276,41
- Erogazioni deliberate nel 2003	-8.840.342,27
- Acc.to Legge 266/91 - Volontariato	-855.920,50
- Acc.to Fondo stabilizzazione erogazione	-735.268,34

Pertanto nella situazione patrimoniale - nelle singole poste del patrimonio netto - ai saldi all'01/01/2003 si sommano le destinazioni portate “dall'avanzo di esercizio 2002” e “dall'avanzo di esercizio 2003”.

Così ad esempio la “Riserva Obbligatoria” che al 01 gennaio 2003 aveva un valore di euro 3.534.064,76 è stata accreditata per euro 2.573.306,84 per “l'avanzo di gestione 2002” e di euro 3.209.701,88 per “l'avanzo di gestione 2003”, assumendo così il valore di euro 9.317.073,48 come nel Bilancio al 31/12/2003.

Lo stesso comportamento è stato seguito anche per la posta “Riserva per l'integrità economica” e pure per quelle poste al di fuori del “Patrimonio netto” quali “Fondo stabilizzazione delle erogazioni” e “Fondo per il Volontariato”. Il Collegio vuole evidenziare come il Bilancio presentato espone per i singoli dati (contrariamente a quanto richiesto dall'ultimo comma dell'art. 2423 del Codice Civile) le cifre decimali.

Così facendo i singoli dati non sono stati assoggettati ad arrotondamenti o troncamenti, che sia pure per poco avrebbero modificato l'Avanzo di esercizio finale quale è effettivamente.

Inoltre le singole poste non rettificata sono facilmente confrontabili con quanto in proposito è esposto nella “Nota Integrativa”.

La “Nota Integrativa” e la “Relazione sulla gestione” mettono in evidenza:

- l'aumento dell'avanzo di esercizio, passato da euro 12.866.534,18 ad euro 16.048.509,40;
- l'aumento del patrimonio netto: in bilancio da euro 375.816.982,98 ad euro 377.508.062,18 perciò per euro 1.691.079,20; detta differenza è conteggiata su situazioni non omogenee in quanto, come detto precedentemente, la situazione al 31 dicembre 2002 comprendeva “l'avanzo di gestione” (euro 12.866.534,18) mentre l'avanzo di gestione 2003 (euro 16.048.509,40) non è esposto nel Patrimonio netto al 31 dicembre 2003 ma solo in parte accreditato ai fondi di riserva, compresi nel patrimonio netto.

Se al 31 dicembre 2002 si fosse applicato lo stesso criterio seguito nell'anno successivo, il "Patrimonio netto" sarebbe così determinato:

- Fondo di dotazione		118.943.573,78
- Riserva da rivalutazioni e plusvalenze		220.462.515,51
- Riserva obbligatoria	3.534.064,76	
	2.573.306,84	6.107.371,60
- Riserva per l'integrità economica	20.010.294,75	
	1.929.980,12	21.940.274,87
Totale Patrimonio Netto		367.453.735,76

Pertanto l'aumento effettivo del Patrimonio netto nel 2003 è stato di euro 10.054.326,42 (differenza tra euro 377.508.062,18 ed euro 367.453.735,76);

- la cessione delle azioni ancora possedute di "Banca Intesa S.p.A." ultima conferitaria dopo il passaggio intermedio con la "Cassa di Risparmio di Parma e Piacenza S.p.A.". Con detta cessione, come giustamente fa rilevare la "Relazione sulla gestione", è venuto meno quel vincolo genetico e funzionale che legava il conferente (Fondazione) al conferitario (Istituto bancario). La cessione ha portato il realizzo di una plusvalenza di euro 4.437.348,13 imputata direttamente al patrimonio netto;
- i proventi sono aumentati passando da euro 18.792.598,31 del 2002 ad euro 22.174.167,69 del 2003;
- che per quasi tutte le poste sono forniti opportuni prospetti, dettagliate spiegazioni e considerazioni (consistenza, criteri di valutazioni seguiti, movimenti 2003).

Il Collegio Sindacale vuole ancora evidenziare come:

- le "immobilizzazioni materiali ed immateriali" sono esposte in Bilancio alle cifre che risultano dal costo di acquisizione diminuito degli eventuali fondi di ammortamento conteggiati a quote costanti applicando le aliquote massime fiscalmente consentite, in linea con la vita utile dei relativi cespiti. Il tutto dettagliatamente descritto nella Nota Integrativa;
- le "immobilizzazioni finanziarie" (euro 317.812.614,28) sono distinte in "Partecipazioni non di controllo" (euro 26.445.088,00) "Titoli di debito" (262.752.327,99) e "Altri Titoli" (euro 28.615.198,29). A ciascuna di dette voci la Nota Integrativa dedica prospetti analitici, precisando che la valutazione è avvenuta al costo di acquisizione diminuito per eventuali perdite di valore a carattere permanente (ad esempio Cirio Holding Finance: valore nominale euro 2.500.000,00);
- la Nota Integrativa evidenzia anche come per taluni titoli obbligazionari di dubbio incasso (e di cui ha fornito elenco), si è incrementato il "Fondo oscillazioni valori";
- la Nota Integrativa spiega anche dettagliatamente le ragioni della contabilizzazione dei "Conti d'ordine" (esposti in calce alla situazione patrimoniale) fra i quali è compreso l'importo complessivo delle "minusvalenze" (euro 18.622.060,78) dettagliatamente indicate in apposito prospetto, riferite a precedenti esercizi, e da recuperare fiscalmente;
- la Nota Integrativa indica anche come si sono determinate gli importi espo-

sti nei vari altri fondi di cui al passivo del Bilancio ed alla posta "erogazioni deliberate" (euro 7.417.734,07);

- per i vari prospetti di cui alla situazione finanziaria fornisce il confronto fra i valori di bilancio ed il valore di mercato;
- allegato al Bilancio vi è un prospetto che fornisce i conteggi effettuati per la determinazione della "quota volontariato 2003";
- la "Relazione sulla gestione" comprende oltre a dettagliate considerazioni sulla "situazione patrimoniale" e sulla "gestione della Fondazione", anche una relazione sulle "Attività Istituzionali" che sostanzialmente fornisce i dati richiesti dall'art.12, punto 3 dell'Atto di Indirizzo del 19/04/2001 indicando distintamente e globalmente gli interventi per i singoli settori.

Premesso quanto sopra il Collegio Sindacale, dopo attento esame del Bilancio e della Relazione sulla gestione, ritiene che gli stessi evidenzino correttamente ed in modo veritiero la situazione patrimoniale e finanziaria al 31 dicembre 2003 e l'avanzo di gestione dell'esercizio 2003.

Ritiene anche che detto Bilancio sia redatto rispettando le norme di legge e quelle richieste dall'autorità competente.

Pertanto esprime parere favorevole all'approvazione del Bilancio così come presentato dal Consiglio di Amministrazione.

Piacenza, 13 Aprile 2004

I SINDACI

Prof. Camillo Cagnani

Dott. Luigi Zaninoni

Rag. Pier Giorgio Zambruno

E) Relazione Società di Revisione

RELAZIONE DELLA SOCIETÀ DI REVISIONE AL BILANCIO 2003

Al Consiglio Generale della Fondazione di Piacenza e Vigevano

- 1) Abbiamo svolto la revisione contabile del bilancio d'esercizio della Fondazione di Piacenza e Vigevano (nel seguito la "Fondazione") chiuso il 31 dicembre 2003. La responsabilità della redazione del bilancio copete agli Amministratori della Fondazione. È nostra la responsabilità del giudizio professionale espresso sul bilancio e basato sulla revisione contabile.
- 2) La Fondazione è tenuta all'osservanza di norme speciali di settore e statutarie per la redazione del Bilancio. Come illustrato nella sezione "Criteri di valutazione" della nota integrativa, gli Amministratori hanno fatto riferimento ai principi e criteri contabili stabiliti dal Provvedimento emanato in data 19 aprile 2001 dall'Autorità di Vigilanza (di seguito il "Provvedimento").
- 3) Il nostro esame è stato condotto secondo i principi e i criteri per la revisione contabile raccomandati dalla CONSOB. In conformità ai predetti principi e criteri, la revisione è stata pianificata e svolta al fine di acquisire ogni elemento necessario per accertare se il bilancio d'esercizio sia viziato da errori significativi e se risulti, nel suo complesso, attendibile. Il procedimento di revisione comprende l'esame, sulla base di verifiche a campione, degli elementi probativi a supporto dei saldi e delle informazioni contenute nel bilancio, nonché la valutazione dell'adeguatezza e della correttezza dei criteri contabili utilizzati e della ragionevolezza delle stime effettuate dagli Amministratori. Riteniamo che il lavoro svolto fornisca una ragionevole base per l'espressione del nostro giudizio professionale.
- 4) Per il giudizio relativo al bilancio dell'esercizio precedente, i cui dati sono presentati ai fini comparativi secondo quanto richiesto dalle norme speciali di settore per la redazione del bilancio, si fa riferimento alla relazione emessa da altro revisore in data 23 maggio 2003.
- 5) A nostro giudizio, il sopramenzionato bilancio nel suo complesso rappresenta in modo veritiero e corretto la situazione patrimoniale e finanziaria ed il risultato economico (avanzo residuo) della Fondazione di Piacenza e Vigevano per l'esercizio chiuso al 31 dicembre 2003, in conformità ai principi e criteri contabili richiamati nel paragrafo 1. e descritti nella sezione "Criteri di valutazione" della nota integrativa.
- 6) A seguito del nostro esame, desideriamo segnalare a titolo di richiamo di informativa che, come evidenziato in nota integrativa, la destinazione del "fondo stabilizzazione erogazioni" è stata vincolata alla copertura degli anticipi in c/esercizi futuri iscritti alla voce "altre attività". Tali anticipi rappresentano erogazioni di competenza dell'esercizio 2002, ad oggi già deliberate e pagate, che verranno imputate a conto economico nei futuri esercizi, in accordo con il Documento Programmatico Previsionale 2003, approvato dal Consiglio Generale e autorizzato dal Ministero dell'Economia e delle Finanze.

Bologna, 2 Aprile 2004

RECONTA ERNST & YOUNG S.p.A.

Andrea Nobili

(Socio)

Finito di stampare da:
Tipografia Italia - Piacenza
Ottobre 2004

Grafica: Tipografia Italia